МАГНИТОГОРСКИЙ РАБОЧИЙ

СУББОТА
7 НОЯБРЯ 2015
№ 164 (22166)

Издаётся с 1930 года

Интернет-версия: WWW.MR-INFO.RU

Дорого кататься по дорогам

Перевозчики Магнитки увеличили стоимость проезда

• С пятого ноября проезд в маршрутном такси подорожал на два рубля. Надолго ли?

С восемнадцати до двадцати рублей выросла цена поездки в маршрутном такси.

Предприниматели, осуществляющие перевозки пассажиров, воспользовались тем, что с 27 октября утратило силу постановление регионального министерства тарифного регулирования и энергетики от 30 апреля 2013 года №13/26 «Об установлении предельных тарифов на перевозки пассажиров и багажа всеми видами общественного транспорта в городском сообщении на территории Магнитогорского городского округа Челябинской области».

– Образовался своеобразный правовой вакуум: прежний документ больше не действует, а новый не принят. Это стало толчком к увеличению стоимости проезда. Вначале подняли цены перевозчики в областном центре, следом за ними – и магнитогорские, – подтвердил информацию на прошедшем в пятницу аппаратном совещании **руководитель управления инженерного обеспечения, транспорта и связи горадминистрации Дмитрий БОРИСЕНКО.**

Исполняющий полномочия главы города Олег Грищенко поинтересовался, насколько законны такие действия, связанные с увеличением стоимости проезда. Дмитрий Борисенко ответил, что ситуация была предсказуемой, и назвал главный аргумент в пользу изменения цены – тариф не повышался уже несколько лет.

Добавим также, что 14 июля этого года вступил в силу Федеральный закон №220-ФЗ «Об организации регулярных перево-зок пассажиров и багажа автомобильным транспортом и городским наземным электрическим транспортом в Российской Федерации и о внесении изменений в отдельные законодательные акты Российской Федерации». В министерстве строительства и инфраструктуры Челябинской области давно ждали принятия этого документа. Именно он поможет навести порядок в сфере пассажирских перевозок. Одним из новшеств ФЗ стало разделение такого рода деятельности на два вида: перевозки по регулируемым маршрутам и перевозки по нерегулируемым маршрутам.

Новшества важны тем, что регулярные перевозки по регулируемым маршрутам предусматривают предоставление льгот на проезд и обеспечиваются посредством заключения государственных или муниципальных контрактов в порядке, установленном законодательством Российской Федерации о контрактной системе в сфере закупок товаров, работ, услуг для обеспечения государственных и муниципальных нужд.

Регулярные перевозки по нерегулируемым тарифам осуществляются с применением тарифов, установленных перевозчиком. То есть по регулируемым тарифам регулярные маршруты будет осуществлять муниципальный транспорт, по нерегулируемым тарифам регулярные маршруты производит коммерческий транспорт. Независимо от вида услуги перевозчик будет обязан регламентировать свою деятельность, в том числе путем заключения договоров на право осуществления пассажироперевозок с органом местного самоуправления.

Действовать новшество начнет сразу же после новогодних каникул – с 11 января 2016 года.

Валентина СЕРДИТОВА
Фото Ильи МОСКОВЦА

Стоп, машина!

В связи с производством работ по строительству наружных сетей водоснабжения и канализации в районе улицы Тургенева **до 16 ноября** прекращено движение автотранспортных средств на участке между жилыми домами №4 и №16. Движение автотранспорта направлено согласно выставленным дорожным знакам.

Не идётся и не едется

В ближайшие дни прогнозируется понижение температуры до минус семи градусов и гололедица.

В связи с ухудшением погодных условий ГИБДД УМВД России по Магнитогорску рекомендует водителям по возможности минимально использовать личный транспорт и ограничить выезд за пределы города. При передвижении на автомобиле необходимо соблюдать скоростной режим и дистанцию. Пешеходы должны принять во внимание, что в таких условиях остановить движение автомобиля сложно, и не злоупотреблять правом преимущества движения в зонах нерегулируемых переходов. О случаях ДТП на территории города следует сообщать дежурному ГИБДД незамедлительно. Отделение пропаганды БДД ОГИБДД УМВД России по Магнитогорску напоминает: телефон дежурной части ГИБДД – 35-27-27 круглосуточно, телефон экстренной помощи в различных ситуациях – 112.

ДЕНЬ КАЛЕНДАРЯ

По зову памяти

История нашей страны вызывает чувство гордости.

В самосознании человечества существуют даты, которые не подчиняются реформациям и переименованиям. Всем нам хорошо известен «красный день календаря» – 7 ноября – годовщина Октябрьской революции. Несколько поколений россиян отмечали этот день праздничными шествиями и демонстрациями, концертами, пуском важных промышленных, социальных, жилых объектов. С изменением политического строя нашей страны на смену знакомому с детства празднику пришел другой – День согласия и примирения. И хотя в соответствии с российским законодательством 7 ноября уже не является столь важной датой, в памяти народной этот день все так же значим и чтим. Было бы неправильным предавать забвению символы, которые были дороги нескольким поколениям жителей нашей страны. Ведь народная память сильнее памяти официальной. Помнить о своих корнях, уважать символы эпохи – это те основы, которые способны объединить нацию.

День согласия и примирения мы отмечаем и ныне: сегодня в Магнитогорске состоится митинг в ознаменование очередной годовщины революции. В Москве на Красной площади в честь 74-й годовщины парада 1941 года в торжественном марше пройдут воинские подразделения современной России.

Мы не предаем забвению собственную историю, мы всего лишь наполняем ее новыми красками. Накануне праздничных мероприятий по случаю памятной даты – Дня согласия и примирения – приходят поздравительные телеграммы в адрес предприятий, коллективов, рядовых горожан. Вот одна из них: **Виктор РАШНИКОВ, председатель совета директоров ОАО «Магнитогорский металлургический комбинат»,** обращается к магнитогорцам с искренним поздравлением:

«История Магнитогорска и его градообразующего предприятия без преувеличения созвучна смыслу и отражает содержание этой знаменательной даты. Строительство и становление Магнитки – форпоста социалистической индустрии – явились наглядной демонстрацией мощи государства, созданного нашими дедами и отцами. Новейшая российская история, переосмысленная и избавленная от умолчаний, подтверждает силу нашей державы, демонстрирует ее геополитическую значимость и одновременно диктует необходимость уважительного отношения к прошлому, осознанной терпимости к многообразию взглядов и убеждений. Залог величия России – во взаимном уважении, согласии и толерантности. Эта истина неоспорима.

Наш город и Магнитогорский металлургический комбинат создавались и развивались на фоне коренных исторических преобразований в промышленной и социальной сферах. Наша с вами общая летопись, наши победы и достижения сегодня наглядно демонстрируют реальные, осязаемые результаты преемственности поколений».

КУРС ВАЛЮТ НА 7 НОЯБРЯ

	покупка (рублей)	продажа (рублей)	курс ЦБ (рублей)
USD	62.70	64.30	63.3991
EUR	68.10	69.90	68.8261

информация с сайта www.creditural.ru

ПОГОДА НА 8, 9 НОЯБРЯ

Переменная облачность, без осадков.
Ветер: северо-западный, 4-8 м/сек.
Температура: ночь –4° –6°, день –1° –3°

Переменная облачность, небольшой снег.
Ветер: западный, 5-7 м/сек.
Температура: ночь –2° –4°, день –1° –3°

Магнитные бури 7, 11 ноября

С заглавной буквы

Вадим Чуприн: «В любой работе самое главное – отношение»

Он уважает критику и судит о людях по их делам. Журналисты любят его за приветливость и открытость, коллеги ценят за деловые качества и широкую душу.

Несмотря на значимую должность – заместителя главы города, в жизни Вадим Чуприн довольно скромен. О себе рассказывает неохотно: он привык, что за него говорят дела.

Но за внешней простотой и скромностью уже через несколько минут разговора собеседник обязательно почувствует непререкаемый авторитет, прагматизм, который так необходим человеку с высоким положением, и профессионализм. А еще увидит перед собой романтика, который верит в преданность делу и искреннее служение людям.

Мало кто в детстве хочет быть чиновником. Не стремился к этому и Вадим Чуприн.

– Да и кто об этом мечтает? – смеется он. – В моем детстве вообще не было понятия «администрация». Была иная система власти.

Семь футов под килем

Мальчишкой он грезил о морских путешествиях, увлеченно читал книжки о приключениях, гонял во дворе футбольный мяч. И ставил перед собой главную цель – чем бы ни занимался в жизни, делать это надо от сердца, с душой.

К слову, любовь к морю Вадим Валентинович сохранил до сих пор. В строгом кабинете руководителя нашлось место и для часов, стилизованных под корабельный штурвал, и для макета подводной лодки «Магнитогорск». Лодка не просто названа в честь Магнитки: и город, и комбинат до сих пор поддерживают шефские связи, причем не без участия Вадима Чуприна, который сыграл в этой истории немалую роль.

В 1980-м году в честь 50-летия ММК по инициативе горкома комсомола была заложена традиция шефской помощи Магнитогорска над одной из подводных лодок Краснознаменной Кольской флотилии Северного флота. Субмарине было присвоено имя «Магнитогорский комсомолец». Жизнь шла, и в конце 1980-х – начале 1990-х годов об этой дружбе на время забыли. Но в 1993 году с легкой руки Вадима Валентиновича добрые шефские отношения с экипажем подлодки были восстановлены.

– Я вспоминаю, как тогда разыскал номер телефона и позвонил командующему четвертой эскадрой дизельных подводных лодок Кольской флотилии Северного флота вице-адмиралу Геннадию Сучкову. Во многом благодаря ему шефские связи были восстановлены. К сожалению, этот человек ушел из жизни, но оставил о себе самые добрые воспоминания. Сегодня город и Магнитогорский металлургический комбинат по-прежнему дружат с моряками. Мы практически каждый год бываем на лодке, к нам приезжают делегации подводников. Доброе отношение наполнилось новым содержанием: если в 1990-е годы это скорее было оказание материальной помощи экипажу, то сейчас с учетом изменения отношения государства к армии, флоту на первый план вышли человеческие, моральные и идеологические отношения, – рассказывает Вадим Чуприн.

Комсомольская школа

Свой извечный принцип – все делать с душой – Вадим Валентинович сохранил и в дальнейшем. Поэтому, с отличием окончив в 1984 году историко-педагогический факультет Челябинского государственного педагогического института, вернулся в родную Магнитку и работал учителем истории в школе №41. Затем – армия, служба проходила в Забайкальском военном округе, в Чите. Позже увлекся высокими идеями комсомола. У человека, который горячо брался за любое дело, лозунг «Если тебе комсомолец имя – имя крепи делами своими» был не просто бойким призывом.

– Мне всегда импонировали и импонируют ныне люди с активной гражданской позицией, – говорит Вадим Чуприн. – Те, у которых есть желание сделать что-то полезное для других. Сегодня, как и в годы моей комсомольской юности, вокруг много неравнодушных молодых людей с интересными идеями, и это не может не радовать и не вдохновлять.

Комсомольская карьера Чуприна продвигалась быстро. С 1986 года он работал заведующим отделом Магнитогорского горкома ВЛКСМ, с 1988 года стал вторым секретарем Ленинского райкома ВЛКСМ, а в 1989 году его избрали первым секретарем. Он успел поработать директором школы №55, с 1992 года уже стал заместителем главы администрации Ленинского района, затем заместителем главы города, заместителем главы администрации Орджоникидзевского района. В январе 2006 года Вадима Чуприна назначили главой администрации Ленинского района Магнитогорска.

Событие районного масштаба

Для «ленинцев» началась новая эпоха, эпоха Чуприна, как негласно называют ее в районе. За помощью к чуткому и отзывчивому главе тянулись люди с разными проблемами. Как рассказали коллеги Вадима Валентиновича, для него не был важен статус собеседника, всегда на первом плане стоял сам человек с его проблемой, которую нужно решить. Своим приходом Чуприн сразу расставил приоритеты: администрация должна быть как можно ближе к жителям.

– Я несколько лет проработала вместе с Вадимом Валентиновичем, – рассказывает **начальник отдела по развитию ТОС и работе с населением Ленинской администрации Татьяна ПЛОТНИКОВА,** – и могу сказать про него только самые добрые слова. Для Вадима Чуприна человеческий фактор всегда был и остается превыше всего. Чем бы он ни занимался, он никогда не терял человечности. Его отношение к людям переносилось и на коллектив. Мы словно пропитывались его энергией и отношением к окружающим. До сих пор помним слова Вадима Валентиновича: человек, может быть, раз в жизни пришел с какой-то просьбой в администрацию, и он должен понимать, что здесь ему помогут, у посетителя не должно складываться негативное отношение к власти. Чуприн – стратег, организатор, человек строгой дисциплины и руководитель, умеющий видеть перспективу. Его знают и любят в любой организации, будь то предприятие или ветеранская ячейка, он душой радел за развитие района и много внимания уделял встречам с людьми.

«Когда ты во власти, есть возможность делать добрые дела...»

Главой Ленинского района Вадим Чуприн проработал восемь лет. О своих делах в ту пору почти не рассказывает, скромно умалчивая о том, что это он приложил немало усилий для газификации поселка Новосавинского, придумал ради пропаганды бережного отношения к людям пожилого возраста чествовать каждый год супружеские пары, которые прожили вместе 50 лет. Затем идею «золотых свадеб» подхватили другие районы Магнитогорска. Под руководством Чуприна родились слет солдатских матерей и знаменитый турнир «Снежный мяч», который стал общегородским. «Почетный знак Ленинского района» тоже создан с подачи Вадима Валентиновича. В сложные 1990-е годы, когда в обществе шло переосмысление ценностей и казалось, что моральное признание никому не нужно, Чуприн доказал: какие бы ни были трудные времена, человечность и неравнодушие всегда значимы и важны.

Не изменяя себе

Сегодня, будучи заместителем главы города по социальным вопросам, он так же, с душой, вникает в каждое дело. Для него нет дел второстепенных – участие ли это в социальном проекте по чтению книг детям в библиотеке или организация доступной среды для инвалидов, подготовка к празднику Великой Победы или установка памятников на могилах участников Великой Отечественной войны.

– Когда ты во власти, есть возможность делать добрые дела. Иной раз со стороны кажется, что провести мероприятие – это легко. Но за этой внешней простотой стоит большая подготовительная работа многих людей. Порой что-то хорошее рождается не только из хороших идей, но и из споров, компромиссов. Но мне повезло, – признается Вадим Чуприн, – те, с кем мне довелось когда-либо работать, – это хорошие люди, которые делали свое дело с душой. Силы и уверенности придает работа именно с такими людьми.

9 ноября заместитель главы города Вадим Чуприн отмечает 55-летие. Красивая дата в его понимании – вовсе не повод подводить какие-то итоги. Впереди еще много планов и дел. А в свои пятьдесят пять Вадим Чуприн по-прежнему, как и в детстве, любит футбол, правда, погонять в мяч получается не всегда. Теперь он больше болельщик и спортивный статистик. Все так же любит почитать, но приключениям предпочитает военную прозу и мемуары военачальников. Он один из немногих руководителей, который искренне считает, что печатное слово до сих пор актуально, способно приносить думающему человеку не только информацию, но и удовольствие, повод поразмыслить. Поэтому у заместителя главы города давняя и взаимная любовь к газете «Магнитогорский рабочий».

И самое главное, как и в детстве, и в юности Вадим Чуприн остался верен своему правилу – все делать от сердца, поэтому не перестает повторять, что в любой работе главное – отношение.

А мы, коллектив «Магнитогорского рабочего», от всей души поздравляем Вадима Валентиновича с юбилеем. И не побоимся быть высокопарными и назвать его Чиновником с заглавной буквы. Ведь таких, как он, так мало…

Лидия ГРАНИШЕВСКАЯ
Фото Ильи МОСКОВЦА

«Он готов помочь всем…»

Владимир ЗЯБЛИЦЕВ, председатель Объединения защиты прав потребителей:

– Вадим Валентинович – добрый, отзывчивый, чуткий и тактичный человек. Ему небезразличны проблемы других граждан, и при этом он не делит людей по «сословиям». Он готов помочь всем. И это внимательное отношение к людям, которые его окружают, – главная черта этого человека. Когда я начинал работу в Объединении защиты прав потребителей, офис которого находится в здании администрации Ленинского района, то часто чувствовал внимание и поддержку Вадима Чуприна.

Максим ШАРЫГИН, директор Дома дружбы народов:

– Мне довелось работать в Ленинской районной администрации, когда Вадим Валентинович был главой района. Одна из характерных черт, присущих ему качеств – ответственное отношение к деталям. Он скрупулезно, методично подходил к разработке каждого мероприятия, действовал по принципу – в любом деле нет мелочей, успех начинания складывается именно из деталей.

Алексей БЕРСЕНЕВ, директор МП «Реабилитационный центр людей с ограниченными возможностями здоровья»:

– О Вадиме Валентиновиче можно сказать много хороших слов, но главное – он надежный. Если что-то пообещал сделать, то обязательно сделает. Он не ставит заслон между собой и людьми, всегда доступен для общения. И если есть понятие «незаменимые люди», то он незаменим. Второго такого человека и руководителя нет и не будет.

«Терпи, когда цитируют…»

Депутат Государственной Думы уважает мнение журналистов

«МР» читают и в столице. Об этом рассказал москвич, депутат Государственной Думы РФ, представитель фракции ЛДПР Василий Журко. Он регулярно бывает на Южном Урале. Проводит встречи и с магнитогорскими избирателями. На одном из таких мероприятий побывал корреспондент газеты «Магнитогорский рабочий».

– Конечно, всякий раз, когда приезжаю в Магнитогорск, обязательно интересуюсь местной прессой, – рассказывает парламентарий. – При этом я не просто наспех перелистываю газеты, а с интересом и вниманием знакомлюсь с опубликованными материалами. В особенности с теми, которые освещают деятельность городского Собрания, регионального парламента и Государственной Думы.

Когда плотный график и нет времени для чтения, забираю домой в Москву недельную подборку газет. Наибольший интерес вызывает информация, размещенная по итогам экспресс-опросов, в формате которых магнитогорцы дают оценку законотворческой работе народных избранников федерального уровня. Такую информацию считаю бесценной. На мой взгляд, для депутата это самый главный первоисточник, настоящая фактура, своеобразный барометр настроений электората.

Газету «Магнитогорский рабочий» нахожу изданием умеренным, сдержанным, дистанцирующимся от всевозможных крайностей, не допускающим вульгарной развязности, бульварного хамства и проплаченной «желтухи». Поэтому к мнению журналистов этого издания всегда отношусь с уважением и пониманием. Даже если это мнение совершенно противоположно моему собственному. Ведь это самостоятельный взгляд, искренность и, наконец, гражданская позиция, которую автор публикации вовсе не обязан согласовывать с кем бы то ни было. В этом отношении газета имеет полное право позволить себе роскошь быть такой же разной, как, например, депутаты Государственной Думы. Но при этом уверен, что главной заповедью журналиста, как и врача, должен быть принцип «не навреди». Для прессы это то же самое, что «не наври».

Что же до депутатов, то и они, общаясь с представителями СМИ, не вправе забывать об ответственности «за дачу ложных показаний». Будучи людьми публичными, политики должны быть готовы к пристальному вниманию прессы не меньше звездных персон эстрадного бомонда. И в прямом смысле слова выбирать выражения. Конечно, неприятно, когда твои слова переврали. А если нет? Слово – не воробей. Терпи, когда цитируют…

Фото Алексея ТЮПЛИНА

Пропагандист, агитатор, организатор

«Магнитогорский комсомолец» играл важную роль в годы строительства города и комбината

В 1930-е годы первостроителям Магнитки предстояло не только воздвигнуть металлургический гигант, но и преодолеть суровый климат, болезни, отсутствие самых простых бытовых удобств.

Фото: Илья МОСКОВЕЦ

Вся страна внимательно следила за стройкой, о которой рассказывал тогда ряд молодежных газет. Тему Магнитостроя освещали «Комсомольская правда» на Магнитострое», уральская газета «На смену», редактором которой был Семен Нариньяни. Однажды эта газета сообщила о новом составе бюро Магнитогорского райкома комсомола и о намерении создать в городе издание для молодежи.

Так 1 октября 1930 года появилась газета «Магнитогорский комсомолец». Ее редактором был Евгений Колышев. Он принимал активное участие в работе литкружка «Буксир», образованного при газете в том же году благодаря поэту Василию Макарову. В группу входили молодые писатели и поэты, прославляющие рабочий класс, – Борис Ручьев, Михаил Люгарин, Александр Ворошилов и другие.

Газета соответствовала духу времени. В ее заголовках слышны идейная целеустремленность, гражданский пафос, прославление нового, коммунистического отношения к труду: «Вперед большевистскими темпами!», «Комсомольский клуб должен быть образцовым!», «Крепче комсомольскую дисциплину». Идейные лозунги призваны были помочь жить и работать в те годы.

«Магнитогорский комсомолец» полностью оправдывал свое название. На страницах издания можно было прочитать о том, как вступить в комсомольскую организацию, о детском пионерском движении, об уставе ВЛКСМ и его задачах. Например, статья «Задачи комсомола» гласит: «Перед новым поколением стоит новая задача – вы должны объединить свои силы, чтобы поддержать рабоче-крестьянскую власть против нашествия капиталистов. Вы должны быть первыми строителями коммунистического общества».

Красной линией через все публикации проходила тема строительства социализма и комсомольских организаций. Создавался образ пролетарского героя, на которого должна была равняться молодежь, вдохновляясь на новые трудовые подвиги. Так газета помогала формировать новую психологию рабочего человека.

Почти на каждой странице встречаются материалы, повествующие о борьбе большевиков за выполнение производственных планов. Осуждаются бесхозяйственность на строительстве, халатное отношение к работе. Публикация в газете за 18 февраля 1935 года «Секретарь бездельничал, а инструктор не знал» разоблачает секретаря комсомольской организации, который не занимался массово-воспитательной работой.

«Магнитогорский комсомолец» освещал не только трудовые будни. Из газеты можно узнать о событиях культурной жизни Магнитогорска 1930-х годов. В №10 за 12 января 1935 года сообщается о трехлетнем юбилее Магнитогорского центрального ТРАМа – Театра рабочей молодежи, предшественника драмтеатра имени Пушкина. Коллектив во главе с художественным руководителем Е. П. Валиховым подготовил пьесу «Гроза» Александра Островского. «Нужно перенестись в совершенно незнакомую эпоху купечества и зарождения промышленной буржуазии, нужно овладеть привычками, манерами представителей этого класса, глубоко и тонко изучить их психологию, быт, язык. Подавляющее большинство трамовцев «живого» городового не видели», – так комментирует газета это событие.

«Магнитогорский комсомолец» критиковал тех, кто плохо организовал работу очагов культуры стройки: «Клуб строителей находится в хорошо оборудованном здании, имеет комнаты шашек, шахмат и даже бильярда, духовой оркестр, хоровые и струнные кружки, но отсутствует культурно-массовая работа, поэтому клуб горожане посещают мало». Также сообщается о слабой работе избы-читальни Наваринского сельсовета Магнитогорского района. При наличии «320 книг, двух балалаек и мандолины изба имеет непривлекательный вид». Далее следует обращение к горкому с призывом о помощи.

На страницах газеты затрагивались и повседневные проблемы – такие, как несвоевременная доставка хлеба в магазин, санитарное состояние комнат в общежитии, снабжение аптек зубными щетками, бинтами, марлей.

По многочисленным письмам и обращениям горожан в «Магнитогорский комсомолец» видно, что газета была очень популярна в 1930-е годы. К ней обращались люди разных профессий – от молодых специалистов до начальников цехов.

Ольга РЫЖКИНА,
главный архивист МКУ «Городской архив»

Когда в доме семь «я»

Проблемы многодетных семей обсудили активисты местной общественной палаты

Три года назад многодетные семьи Магнитогорска создали общественное движение «Многодетство». Инициаторами выступили семьи Косенко, Ардивановых и Колкатаевых.

Цель «Многодетства» – формирование положительного образа многодетной семьи в обществе, содействие созданию благоприятного социального климата, защита законных интересов многодетных семей. Активисты движения подчеркивают: речь именно о многодетных семьях, независимо от их доходов, а не только о малообеспеченных. Хотя между этими понятиями общество часто ставит знак равенства. Семья может быть вполне обеспеченной, при этом не знать о положенных льготах и, соответственно, ими не пользоваться. Однако меры поддержки без учета дохода семьи существуют: от налоговых льгот до посещения учреждений культуры. Есть и такие организации и частные лица, которые готовы пойти навстречу многодетным семьям не по закону, а по доброй воле – например, организовать бесплатный проход на выставки.

• Активисты общественной палаты готовы взять под контроль решение многих вопросов в пользу многодетных семей

К организации примкнули коркинцы и челябинцы. Ныне «Многодетство» имеет статус регионального движения, под его знаменем стоят 283 семьи. Решать актуальные проблемы активисты организации стараются через организацию рабочих групп и взаимодействие с общественными структурами, органами власти и бизнесом. В списке приоритетных задач – содействие детям из многодетных семей в получении высшего образования, а их родителям – в социальной и трудовой реабилитации, сотрудничество с международными общественными организациями, фондами, многодетными семьями зарубежных стран, участие в разработке регионального и федерального законодательства, а также целевых программ адресной социальной поддержки семей с несколькими детьми.

Информационный вакуум – проблема большинства многодетных семей. Важно заполнить его актуальными и полезными сведениями, которых нет на информационных стендах в службах соцзащиты. Многие не знают о том, что многодетная семья – это не пять или десять, а три и более детей. Не знают, какие льготы им положены. По словам активистов движения «Многодетство», в управлении соцзащиты администрации Магнитогорска специалисты работают только с малообеспеченными. В роли финансового ценза выступает прожиточный минимум: 4600 рублей на ребенка и 5500 на взрослого. Если доход выше, семья автоматически выбывает из списка многодетных. И сколько таких – неизвестно. Об этой проблеме и многих других рассказала активистам Магнитогорской общественной палаты **одна из соучредительниц объединения «Многодетство» Наталья КОЛКАТАЕВА** (на фото):

– Самый больной вопрос для многодетных семей – это предоставление бесплатных земельных участков. Большая часть этих участков находится в поселке Новосавинка. Там совершенно отсутствует инфраструктура. Очень сложно представить, как в таких условиях многодетная семья научится выживать. Поэтому многие отказываются от упомянутых территорий. Наверное, стоит поискать варианты, при которых участки будут выделяться «не единично», а группами. В российских городах подобный опыт уже имеется. Рассчитываем, что местная администрации найдет возможность помочь такой опыт перенять.

– Обозначенные проблемы решаемы, – считает **глава общественной палаты Магнитогорска Валентин РОМАНОВ** (на фото). – После соответствующего обращения в адрес корпуса общественников активисты палаты готовы взять на контроль вопросы земельных участков, поиска спонсоров для организации бесплатного досуга и снабжения многодетных семей продуктами молочной кухни. Чтобы устроить детишек из больших семей в детские сады, потребуются спецзаявки. Очень важно привлечь к сотрудничеству с объединением «Многодетство» грамотного, опытного, высокопрофессионального юриста.

Алексей ТЮПЛИН
Фото Динары ВОРОНЦОВОЙ

Лучшее лето – в Магнитке

Итоги оздоровительной кампании порадовали

Их подведению была посвящена конференция «Лето-2015: итоги, успехи, перспективы», прошедшая во Дворце творчества детей и молодежи.

С отчетом выступил заместитель главы города, председатель межведомственной комиссии по организации отдыха и занятости детей Вадим Чуприн.

Юные магнитогорцы имели широкие возможности для отдыха – летом действовали 54 оздоровительных учреждения: пять загородных лагерей, дача для дошкольников, 47 лагерей с дневным пребыванием и палаточный туристический лагерь «Скиф», в которых в общей сложности побывали около 26 тысяч детей. Еще четыре тысячи школьников выезжали на экскурсии в другие города, 39 старшеклассникам повезло отдохнуть во всероссийских детских центрах «Океан», «Орленок» и «Артек». В лагерях и турпоходах побывали также 856 ребят, находящихся в трудной жизненной ситуации.

На загородной даче «Горный ручеек» отдохнули за лето около четырех тысяч дошкольников в возрасте от четырех до семи лет, за год там успевают побывать обычно около восьми тысяч ребятишек.

Все более популярными становятся организованные в лагерях профильные смены, во время которых ребята не только отдыхают, но и повышают образовательный уровень. В 2015 году в загородных лагерях муниципального учреждения «Отдых» более шести тысяч школьников участвовали в работе научных, творческих, спортивных и лингвистических смен.

Военно-патриотическим воспитанием молодежи уже более шести лет занимаются в муниципальном загородном лагере «Запасное», где юноши допризывного возраста осваивают начальные азы военной и туристической подготовки и боевые искусства. Ежегодно этой программой охватывают более полутора тысяч школьников и учащихся учреждений профессионального образования. Прекрасно организован отдых детей в загородных лагерях оздоровительно-образовательного комплекса ОАО «ММК».

В городских лагерях Магнитогорска в этом году действовали 148 профильных отрядов для юных художников, краеведов, кадетов, спортсменов, экологов, танцоров и исследователей. Общий объем финансирования летнего отдыха детей составил более 106 миллионов рублей, из них 49 миллионов приходится на долю города.

• За качественный отдых детей – заслуженное признание

Подростки в возрасте от 14 до 18 лет имели возможность трудоустроиться. Вадим Чуприн выразил благодарность руководителям предприятий, оказавшим в этом содействие, – МП «КПРУ», МП трест «Водоканал», МП «Горэлектросеть», МП «Маггортранс», ОКУ «Центр занятости населения Магнитогорска». Трудовые отряды также были организованы на базе одиннадцати образовательных учреждений. Всего оказались трудоустроены более тысячи подростков, заработная плата которых составила 6874 рубля за 14 дней.

Все оздоровительные учреждения к началу летнего сезона были укомплектованы кадрами, в сроки выполнены предписания надзорных органов, представители которых провели 95 ведомственных проверок. По данным управления здравоохранения, выраженный оздоровительный эффект отмечен у 97 процентов отдохнувших детей, что превышает областной показатель.

Качество летнего отдыха юных магнитогорцев высоко оценили в правительстве региона – нашему городу присуждено первое место в областном конкурсе на лучшую организацию отдыха и занятости детей среди муниципалитетов с населением свыше ста тысяч жителей, а детский оздоровительно-образовательный центр «Горное ущелье» ОАО «ММК» признан лучшим в номинации «Загородные оздоровительные лагеря».

Заместитель главы города Вадим Чуприн и начальник управления образования города Александр Хохлов вручили грамоты и благодарности тем, кто сумел сделать летний отдых детей ярким, незабываемым и полезным. Среди награжденных – директор МБУ «Отдых» Любовь Бруева, директор центра детского творчества Орджоникидзевского района Любовь Ходунова, врач детской поликлиники №8 Ирина Хусаинова, директор загородного комплекса «Карагайский» Александр Микулич, руководитель секции карате центра «Содружество» Сергей Камнев и многие другие.

Елена КУКЛИНА
Фото Динары ВОРОНЦОВОЙ

Меняя щётки на скребки

Коммунальщики готовы встретить холода и обильные снегопады во всеоружии

• С первым большим снегом коммунальные службы города справились оперативно

Долгожданная зима с хлопьями снега пришла в Магнитогорск. Больше всего прогнозируемому снегопаду рады садоводы.

Наконец-то «теплым» одеялом прикроет многолетники, высаженный по осени чеснок, особенно при условии, что уже через неделю в наш город придут настоящие морозы. Как следует из сформированного на две недели прогноза погоды от интернет-ресурса gismeteo.ru, уже с 16 ноября температура начнет стремительно понижаться, к 19 ноября достигнет минус 23 градусов.

Пока же температура будет держаться на уровне от нуля до минус двух градусов с небольшими ночными понижениями. Атмосферный фронт, во власти которого оказался сейчас Южный Урал, принес нам мокрый снег, временами переходящий в дождь. Такая ситуация сохранится вплоть до времени наступления похолодания – снегопады будут только усиливаться, засыпая улицы и дворы, уверяют синоптики.

О том, насколько городские коммунальщики готовы к прогнозируемым снегопадам, на аппаратном совещании говорил руководитель МБУ «Дорожное специализированное учреждение» Максим Безгодов. Несмотря на осадки, в Магнитогорске продолжается плановая санитарная уборка, все также сгребают опавшую листву и собирают мусор. Правда, на этой неделе на улицы выведено на десять процентов меньше техники, чем обычно, – 66 единиц, причина в том, что механики предприятия перепрофилируют тракторы и грейдеры под зимние виды работ – щетки меняют на скребки.

Компенсирует ситуацию большее число работников – 120 человек. Персонал высвободился после окончания работ по ямочному ремонту и приступил к уборке дорог.

Олег Грищенко, исполняющий полномочия главы города, рекомендовал коммунальному подразделению не запускать ситуацию с выпавшими осадками, вывозить скопившийся снег своевременно, не складируя его вдоль дорог и во дворах.

В нынешнем сезоне принцип уборки снега с улиц и проспектов откорректирован. Как рассказал Максим Безгодов в интервью нашей газете, на центральные проспекты, где в качестве эксперимента нанесена пластиковая разметка, грейдерам вход заказан. Очищать асфальт там будет плужно-щеточная техника. Кроме того, нынешней зимой в МБУ «ДСУ» решили полностью изменить подход к уборке снега: накануне прогнозируемого снегопада проезжую часть посыпают песчано-соляной смесью. Так было в ночь с четверга на пятницу. В три часа пополуночи вышедшая техника, опережая «большой снег», посыпала дороги смесью соли с песком. К полудню первые чистильщики вышли на уборку, к этому времени песок и соль сделали свое дело, растворив на асфальте все осадки.

Дело осталось за малым, говорит Максим Олегович, – сгрести и вывезти снег, после чего проезжая часть окажется сухой и чистой.

Насколько предпринятые меры оказались эффективными, говорит в том числе отсутствие предписаний о ненадлежащем состоянии проезжей части со стороны Госавтоинспекции.

– Транспорт не встал, нет заторов, не зафиксирован рост числа аварий, значит, мы со своей задачей справились оперативно и объективно, – комментируют коммунальщики.

Валентина СЕРДИТОВА
Фото Ильи МОСКОВЦА

СТАДИОН

Возраст спорту не помеха

Ветераны демонстрируют отличную форму.

24 октября на традиционном спортивном празднике во Дворце спорта имени И. Ромазана были подведены итоги VI спартакиады ветеранов города.

В шестой раз сборная ветеранов Ленинского района стала чемпионом соревнований. В состязаниях принимали участие команды районов и команда ветеранов ОАО «ММК». Ветераны соревновались в девяти видах спорта – русские шашки, плавание, волейбол, настольный теннис, лыжные гонки, шахматы, стрельба, легкоатлетический кросс и легкая атлетика. Участники соревнований продемонстрировали высокую степень физической готовности, силу духа и железную волю. Учредители спартакиады – управление физкультуры, спорта и туризма администрации Магнитогорска и совет ветеранов города наградили победителей памятными грамотами, медалями и дипломами.

Администрация и совет ветеранов Ленинского района искренне благодарят всех ветеранов за активное участие в спартакиаде и поздравляют свою команду с почетным первым местом. Крепкого всем здоровья и дальнейших успехов в спорте!

Евдокия ЛЕВЧЕНКО,
председатель совета ветеранов Ленинского района

Под стать фамилии

На первом чемпионате Европы по боевым искусствам среди глухих победила магнитогорская спортсменка.

В состязаниях в Ереване участвовали около двухсот спортсменов с нарушениями слуха из семнадцати стран. Они соревновались в турнирах по дзюдо, каратэ и тхэквондо.

31-летняя ученица заслуженного тренера России Рауфа Валеева дзюдоистка Юлия Молодцова одолела четырех соперниц в весовой категории до пятидесяти семи килограммов и завоевала золотую медаль. Это далеко не первая награда спортсменки. Она – серебряный и бронзовый призер Сурдлимпийских игр, бронзовая медалистка чемпионата мира, неоднократная победительница и призер чемпионатов и Кубков России среди инвалидов по слуху.

Вирус пройдёт стороной

В этом уверены врачи, потому что треть населения Магнитки участвовала в сезонной вакцинации

Прошедшее в пятницу аппаратное совещание в отсутствие градоначальника Виталия Бахметьева, который находится в очередном отпуске, провел исполняющий обязанности главы города Олег Грищенко. Открыв совещание, Олег Владимирович сообщил об участии в работе антикризисного штаба Челябинской области.

Штаб возглавляет губернатор Борис Дубровский, и на прошедшем 5 ноября заседании темой докладов и обсуждений стали меры оздоровления и стабилизации социально-экономической ситуации в моногородах. Как прокомментировал Олег Грищенко, на фоне прочих городов Челябинской области Магнитогорск выглядит достойно, у нас – контролируемый уровень безработицы, примеры успешной диверсификации ряда предприятий.

Продолжилось аппаратное совещание традиционными докладами руководителей управлений. Так, начальник управления здравоохранения администрации города Елена Симонова представила присутствующим информацию о принятых мерах по профилактике гриппа и ОРВИ. На 5 ноября в Магнитогорске закончена плановая иммунизация, проводимая за счет средств федерального бюджета. Речь идет о сезонной вакцинации и ревакцинации противогриппозными средствами. По данным Симоновой, прививки от этого опасного своими последствиями заболевания получили 45770 детей и 66290 взрослых, кроме того, за счет собственных средств прививки были сделаны 5500 работникам Магнитогорского металлургического комбината. Отметим, что вакцинация проходила для населения бесплатно, за счет средств областной казны, таким образом, прививки были сделаны детям от шести месяцев, ученикам с первого по 11 класс, студентам, призывникам, лицам с хроническими заболеваниями, пенсионерам. Специалисты управления здравоохранения, по утверждению его руководителя, проводят ежедневный мониторинг ситуации в отношении уровня заболеваний и держат ситуацию, связанную с эпидпорогом, под контролем. Кстати, аргументом в пользу эффективности предпринимаемых мер служит и тот факт, что в течение последних четырех лет уровень заболеваемости в Магнитогорске не превышает эпидемиологический порог.

Об итогах межведомственной программы «Ветеран» доложила руководитель управления социальной защиты населения Ирина Михайленко. Главным мероприятием программы стала церемония вручения участникам и ветеранам войны юбилейной медали «70 лет Победы в Великой Отечественной войне 1941-1945 гг.». Основную часть работы по вручению наград осуществили специалисты районных администраций, именно им в большинстве случаев необходимо было дойти до каждого ветерана и вручить медаль. А для тех, кто, несмотря на невзгоды, продолжает вести активную жизнь, провели торжественные вечера. Почти пять тысяч человек, по данным управления соцзащиты, лично получили заслуженные награды, еще 12 медалей по согласованию с губернатором Челябинской области были вручены семьям тех, кто не смог дожить до памятного дня.

Среди мер по оказанию социальной помощи ветеранам Великой Отечественной войны Ирина Михайленко назвала улучшение жилищных условий. В Магнитогорске в соответствии с Указом Президента РФ Владимира Путина на эти цели предусмотрены денежные субсидии. С момента введения законодательного акта, с 2010 года, правом на получение субсидии для улучшения жилищных условий воспользовался 81 льготник. На сегодняшний день поступившие в этом году четыре заявления, к сожалению, уже от вдов ветеранов, также удовлетворены. В заключение Ирина Михайленко отметила, что по состоянию на 5 ноября в нашем городе проживает 227 участников Великой Отечественной войны.

Валентина СЕРДИТОВА

Секрет на четверть века

В Магнитогорске стало одним памятным знаком больше

Создан он по инициативе студентов – бойцов стройотрядов и одобрен ректоратом технического университета.

Место для композиции выбрали во внутреннем сквере МГТУ. Посвящена она движению студенческих отрядов. На мероприятии в честь торжественного открытия памятного знака собрались студенты, ветераны стройотрядовского движения, руководство города и вуза.

Магнитогорские строительные отряды ведут свою историю с 1965 года. Именно тогда, пятьдесят лет назад, первый строительный отряд студентов Магнитки направился на казахстанскую целину. Сегодня его штаб входит в число лучших в России, а количество студентов-стройотрядовцев приближается к тысяче. При этом жела-ющих пополнить ряды бойцов с каждым годом становится все больше. Парни и девушки оказывают помощь на железной дороге, в строительстве различных объектов, в наведении чистоты в городе, в педагогической деятельности, участвуют в благотворительных акциях.

– Когда с предложением установить на территории университета памятный знак ко мне обратились стройотрядовцы, показали проект и сказали, что сделают его быстро и хорошо, не очень им поверил, – этими словами открыл небольшой митинг **ректор МГТУ Валерий КОЛОКОЛЬЦЕВ,** сам бывший боец строительных отрядов.

Однако ребята не подвели, в кратчайшие сроки воплотили проект в камень. Ректору остается только гордиться своими студентами, которые учебой и работой прославляют родной вуз.

• Сергей Волков верит в большое будущее студотрядов

Заместитель главы города Вадим Чуприн отметил, что памятным знаком скрепляется связь времен, это своего рода дань памяти тем, кто стоял у истоков движения строительных отрядов.

Место для памятного знака – внутренний дворик университета, который долгие годы был заброшен – студенты расчистили от мусора, посадили здесь деревья, посеяли газонную траву, проложили дорожки и установили скамейки. Теперь здесь можно не только проникнуться гордостью за достижения студентов, но и просто отдохнуть. Кстати, это единственный такого рода памятный знак в Челябинской области и второй в Уральском федеральном округе. В преддверии 75-летия организации стройотрядовцы заложили еще и капсулу времени с посланием к молодежи 2040 года.

– Что написано – это секрет, который вскроется через двадцать пять лет. Но добиться этим мы хотим популяризации движения студотрядов, – сказал **командир студенческих отрядов Магнитогорска Сергей ВОЛКОВ.**

Продолжилось мероприятие в большом актовом зале университета, где были подведены итоги третьего трудового семестра и прошло чествование бойцов студотрядов. Знак почета студенческих отрядов имени Станислава Уваровского получили двенадцать командиров и комиссаров. Кроме того, был назван лучший студенческий отряд года. Им стал отряд проводников «Попутчики».

Ольга ПЯТУНИНА
Фото Динары ВОРОНЦОВОЙ

Очередная покорённая вершина

Научный труд магнитогорцев – один из лучших.

Творческий коллектив ученых МГТУ и специалистов ОАО «ММК-Метиз» одержал победу в конкурсе проектов по созданию высокотехнологичного производства.

Научный проект «Организация высокотехнологичного производства импортозамещающих наноструктурированных арматурных канатов для строительных конструкций ответственного назначения» стал одним из 53, вошедших в число победителей. Всего на конкурс было подано 127 заявок. Все победители получат государственные субсидии – по 60 миллионов рублей ежегодно сроком от одного года до трех лет – на выполнение заявленных научно-исследовательских, опытно-конструкторских и технологических работ, проводимых по одному из приоритетных направлений, утвержденных указом Президента Российской Федерации.

Конкурс проходит в шестой раз, он предполагает дальнейшее сотрудничество вузов, государственных научных учреждений и производственных предприятий, развитие научной и образовательной деятельности в российских вузах, стимулирование использования их потенциала предприятиями. Примечательно, что МГТУ четырежды входил в число победителей этой программы, информирует пресс-служба вуза.

Будем брать «языка»

Зарекомендовать себя на рынке труда учат в Магнитогорском техническом университете

Институт дополнительного профессионального образования «Горизонт» вместе с работодателями впервые организовал мероприятие «Расширяем горизонты» для студентов института экономики и управления. У студентов, ищущих работу, главные вопросы касаются заработной платы и наличия соцпакета. Работодателей волнует другое.

– Большинство студентов старших курсов университета задумываются о трудоустройстве. Вместе с тем большая часть работодателей, как показывает мониторинг рынка труда, предъявляет высокие требования к качеству подготовки выпускников университетов, – сказала **директор института Наталья БАЛЫНСКАЯ.**

Это подтверждает и директор «Горизонта» Ольга Ибрагимова. Она отметила, что в прошлом году в ОАО «ММК», к примеру, было трудоустроено сто пятьдесят два выпускника вуза. Комбинат готов был принять больше молодых специалистов, но они не прошли конкурс из-за недостаточного знания английского языка и среднего балла аттестата ниже «четырех». Это подтвердил и менеджер аппарата органов управления ОАО «ММК» Владимир Левковский. Металлургический комбинат – это огромная структура, в которой нужны специалисты самого разного профиля, но хорошо владеющие иностранным языком. Без знания английского не обойтись в структуре сбыта, специалисты которой должны искать зарубежных покупателей продукции предприятия, во многих подразделениях ММК специалисты, владеющие иностранным языком, самостоятельно ведут переписку с зарубежными партнерами, дирекция по финансам и экономике готовит отчетность для иностранных инвесторов также на английском языке.

• К молодым специалистам работодатели предъявляют сегодня самые высокие требования

Такие высокие требования к знаниям языков заставили задуматься студентов, пришедших на встречу.

Не менее откровенен с будущими молодыми специалистами был и руководитель одной из страховых компаний города Сергей Мальцев. Руководимая им структура давно сотрудничает с вузом, студенты там проходят практику, пишут на базе страховой компании дипломные проекты. Работодатель, по утверждению Мальцева, сегодня избалован, а потому предъявляет высокие требования к претендентам даже на самые низкооплачиваемые должности. А все из-за большого перевеса предложений над спросом на рынке труда. Руководитель страховой компании тоже назвал критерии, по которым отбирают претендентов на ту или иную должность: владение иностранным языком, компьютерная грамотность и высокий балл аттестата.

Руководитель департамента персонала крупной компании Юлия Малкова говорила от лица работодателя. Она представила вакансии и рассказала о предпосылках, которые позволяют молодому человеку повысить свою конкурентоспособность на рынке труда. Современный специалист, чтобы быть успешным, должен развивать в себе такие качества, как способность быть гибким, мобильным, умение общаться с людьми, достигать результатов в кратчайшие сроки, быть готовым учиться. Молодому человеку, который серьезно задумался о работе и карьере, стоит относиться к высшему образованию как к качественной, но не достаточной для построения карьеры базе. Важно продолжать обучение и развивать практические навыки.

Ольга ПЯТУНИНА
Фото Ильи МОСКОВЦА

Камертон для педагога

В Магнитогорской консерватории прошёл третий областной конкурс «Панорама педагогических достижений»

Студенты средних, высших учебных заведений учреждений культуры и искусства, молодые преподаватели Магнитогорска, Челябинска, Озерска, Миасса показывали педагогические умения и наработанные профессиональные навыки.

• Открытый урок Антона Масленникова был посвящён фольклору Южного Урала

Представляя свою «Визитную карточку» на творческих состязаниях, неординарно проявили себя юноши, обучающиеся в музыкальном колледже МаГК, – Михаил Заводчиков, Александр Томилов, Григорий Плотников, Михаил Слинкин и Денис Сарафанников. Старались не уступить им и девушки.

«У меня вырастают крылья»

На что обращают внимание дети, когда учитель входит в класс? Как выглядит педагог, с каким настроением он начинает урок. Примером для всех с этой точки зрения стала Анна Самойлова, преподаватель колледжа Южно-Уральского государственного института искусств. «Многому я научилась у наставников, еще больше – у товарищей, но больше всего – у своих учеников», – сказала Анна на показе своей «Визитной карточки». Конкурс «Панорама педагогических достижений» стал для нее еще одной ступенькой в повышении мастерства. О своих музыкальных и педагогических достижениях рассказала преподаватель по классу домры и гитары ДШИ №4 Магнитогорска Анна Босова: это выступления в составе ансамбля «Калинка», студенческом оркестре консерватории, в поп-квартете, оркестре русских народных инструментов «Калинушка». Свои знания и умения Анна успешно передает ученикам, которые уже отмечены на всероссийских и международных конкурсах.

Ярко выступила ее коллега по детской школе искусств Ольга Рослякова. В ее профессиональном становлении большую роль сыграли хор «Орленок» магнитогорского Дома музыки, профессор МаГК Елена Томас, творческие мастерские у Светланы Мирошниченко и Евгения Кравченко. Оля попала в состав Национального молодежного хора Российской консерватории, пела в хоре Магнитогорского театра оперы и балета и в камерном хоре концертного объединения, солировала в хоре Московского педагогического университета. Два года она гастролировала с Государственным русским академическим хором имени Свешникова по Японии, Германия, Латвии, Люксембургу.

– Второй год я работаю в четвертой детской школе искусств, – сказала молодая солистка. – Когда мои воспитанники добиваются успеха, у меня вырастают крылья, и я с гордостью говорю: я – педагог!

Кошки, которые поют

Мы побывали на открытом уроке у этого молодого преподавателя хорового искусства. Для начала с учениками вторых-третьих классов Ольга Викторовна провела дыхательную гимнастику, потом говорила с детьми о таких музыкальных понятиях, как интонация, ритм, дикция, гармония. Для распевки был взят канон «Из-за леса, из-за гор едет дедушка Егор…» На различии интонации и ритма была построена работа над двумя произведениями – «Май» Гейне в переводе Михаила Михалкова и «Ночной концерт» Евгения Подгайца. С большим удовольствием дети разучивали песню про кошек. Особый восторг вызвала у них строчка «Кот по пюпитру стучит коготком», где можно было отбивать ритм ладошками.

– В ваших глазах пусть отражается состояние, которое испытывают кошки на своем ночном концерте, – добивалась педагог от маленьких учеников необходимого звучания.

Ольга Рослякова сообщила жюри, что под ее началом сейчас находятся 80 учеников, и каждому она старается уделить необходимое внимание. Помимо вокального мастерства основными задачами в работе с детским хором педагог ставит создание коллектива единомышленников и расширение кругозора своих воспитанников. Насколько успешно она с этим справляется, показали итоги конкурса, где в номинации «Молодые преподаватели» Ольга Викторовна получила диплом первой степени.

«На горе калина…»

Еще одним победителем в этой же номинации стал преподаватель отделения сольного и хорового народного пения музыкального колледжа МаГК Антон Масленников. Для его урока со студентами колледжа отвели самую большую площадку – сцену большого зала консерватории. Ребята появились перед Антоном Геннадьевичем в сарафанах, косынках, рубашках-косоворотках, которые сшили сами для конкурса. Выстроившись в полукруг, они старательно выполняли вслед за педагогом дыхательную гимнастику.

– Представьте, что вы в деревне теплым летним вечером сели на лавочку, чтобы пообщаться и попеть, – создавал необходимый настрой преподаватель. – Пойте в свое удовольствие, больше любви в глазах!

Студенты разучивали новое для них произведение – казачью плясовую «На горе калина…» Записана она была в селе Котенино Варненского района. Поправки, которые вносил Антон Масленников по ходу разучивания новой песни, сразу учитывались молодыми исполнителями. Занятие под названием «Сценическое воплощение фольклора Южного Урала» стало одним из лучших на конкурсе.

Все флаги в гости к нам

Свое понимание уральской народной песни представила в номинации «Студенты учреждений среднего профессионального образования» и гостья из Миасса Елизавета Гусева. Она сама расшила себе сарафан, сделала из бисера украшения, вплела в косы ленты – в общем, перед жюри и учениками явилась во всей красе. Девушка поет в народных коллективах с четырех лет. Студентка отделения сольного и хорового народного пения Миасского государственного колледжа искусства и культуры в свободное от учебы время занимается с хоровым коллективом в одной из школ своего города. Считает, что магнитогорский конкурс даст ей богатую почву для дальнейшего развития собственного музыкального и педагогического потенциала.

Как отметил член жюри, профессор, проректор по художественно-творческой работе Южно-Уральского государственного института искусств Виктор Бабюк, на конкурсе собрались лучшие молодые педагоги области. Участников оценивали по сложившимся критериям: организация урока, методическое мастерство, личность педагога, его умение общаться с учениками. Особо понравились жюри быстрая реакция молодых педагогов в непредвиденных ситуациях, которые порой возникают во время взаимодействия с учениками, хорошие элементы импровизации, интересные подходы к теме. Ценно то, что во время проведения конкурса завязываются тесные контакты между представителями разных городов, молодые педагоги общаются, учатся друг у друга, пополняют свои знания и умения. «Панорама педагогических достижений» играет положительную роль в судьбе ее участников. Например, обладательница «Гран-при» прошлого конкурса из Миасса уже работает в Сургуте, а для двух выпускников Магнитогорской консерватории при устройстве в детские музыкальные учреждения Уфы все решили дипломы нашего педагогического конкурса.

Перед оглашением призеров и победителей был объявлен призовой фонд – в этом году он составил 63 тысячи рублей, что позволило получить материальную поддержку не только обладателям дипломов первой степени, но и тем, кто занял вторые и третье места в своей номинации. В число лучших молодых музыкальных педагогов области кроме уже названных попали студентки Магнитогорской консерватории Яна Лурье, Екатерина Славгородская и Анна Яковлева, а также студентка Миасского государственного колледжа искусства и культуры Евгения Мазеева. Теплые напутственные слова молодым педагогам сказали профессора МаГК кандидат искусствоведения Людмила Куприянова и заслуженный работник культуры РФ Евгений Мушкин.

Елена ПАВЕЛИНА
Фото автора

Музыкальные звёздочки

Сразу несколько наград завоевали юные магнитогорские музыканты на VI Международном конкурсе-фестивале «Уральская сказка».

В музыкальном соревновании, которое проходило в Челябинске, приняли участие более 1300 представителей разных городов России и зарубежья. Фестиваль организован Фондом поддержки детского и юношеского творчества «Новое поколение». Наш город представляли воспитанники центра эстетического воспитания детей «Камертон». В номинации «Эстрадный вокал» Авелина Максимова стала лауреатом I степени, Мария Сигуева – дипломантом I степени, Жанэль Сарамсакова завоевала звание лауреата II степени в номинации «Фортепиано».

Через несколько дней в столице Южного Урала состоялось награждение победителей творческих конкурсов для детей и юношества «Юные дарования». И вновь в числе лучших были несколько учеников «Камертона». Победителей выбирали по нескольким направлениям: исполнительское, вокальное, изобразительное искусство, эстрадный вокал, хореография. В звездный список из 35 человек вошли юные таланты из ЦЭВД «Камертон» Олеся Колотыгина и Илья Филатов. Валерия Лычагова была награждена премией губернатора имени Поляничко.

Елена ВИКТОРОВА

• Фото: ЦЭВД «Камертон»

ПЕРЕД ФАКТОМ

Поддержали рубль

Всё больше южноуральцев предпочитают деньги натуральным льготам.

Более 255,5 тысячи федеральных льготников приняли решение о получении в 2016 году льгот в денежном выражении.

По данным Пенсионного фонда, в Челябинской области на 1 октября 2015 года количество льготников, которым в соответствии с федеральным законодательством установлена ежемесячная денежная выплата, составляет 301 тысячу человек.

На следующий год более 216 тысяч южноуральцев отказались от получения всего набора социальных услуг, а почти 45,5 тысячи льготников, наоборот, сохранили за собой право получать все подобные услуги в натуральной форме.

Другие получатели ежемесячной денежной выплаты выбрали на 2016 год только одну или две услуги. Так, право на бесплатное лекарственное обеспечение оставили более 16,5 тысячи человек, укрепить свое здоровье за счет санаторно-курортного лечения намерены около 20 тысяч человек, а 14,9 тысячи льготников оставили за собой право на бесплатный проезд на транспорте. Таким образом по сравнению с прошлым годом количество южноуральцев, выбравших вместо льгот их денежный эквивалент, увеличилось.

Напомним, что федеральные льготники, получающие ежемесячную денежную выплату, имеют право выбора – получать социальные услуги в натуральной форме или в денежном эквиваленте. При этом допускается замена набора социальных услуг деньгами полностью либо частично.

С 1 апреля 2015 года на оплату предоставления гражданину набора социальных услуг направляется 930 рублей 12 копеек в месяц, в том числе на обеспечение необходимыми медикаментами – 716 рублей 40 копеек, на предоставление путевки на санаторно-курортное лечение для профилактики основных заболеваний – 110 рублей 83 копейки, на бесплатный проезд на пригородном железнодорожном транспорте, а также на междугородном транспорте к месту лечения и обратно – 102 рубля 89 копеек.

Капитальный консенсус

Кого освободят от уплаты взносов?

Южноуральские депутаты обсуждают возможность введения дифференцированной платы за капремонт для людей пожилого возраста.

Инициатива о введении льгот по взносам на капремонт для пожилых людей была озвучена на встрече депутатов фракции «Единая Россия» в Госдуме с премьер-министром РФ Дмитрием Медведевым. Председатель правительства предложение поддержал. В рамках обсуждения параметров областного бюджета на 2016 год южноуральские депутаты рассматривают возможность введения дифференцированной платы за капремонты и возможные механизмы реализации этой инициативы. По мнению парламентариев, введение шкалы оплаты взносов на капитальный ремонт с понижающим коэффициентом для людей старше 60 лет и освобождением от этой платы граждан старше 80 лет является одной из мер социальной защиты пожилых.

Необходимо учесть, что полное или частичное освобождение отдельных категорий собственников помещений в многоквартирном доме от уплаты взносов на капремонт приведет к недофинансированию работ в таком доме и может потребовать дополнительных расходов со стороны других собственников помещений. По мнению парламентариев, чтобы не допустить ситуации, когда остальные собственники вынуждены нести дополнительные расходы по содержанию общего имущества в многоквартирном доме при установлении льгот по оплате взносов на капитальный ремонт, необходимо просчитать вариант с предоставлением компенсации недополученных средств на проведение капитального ремонта многоквартирных домов за счет бюджета. Напомним, что по состоянию на 1 января 2015 года на территории Челябинской области проживало около 700 тысяч человек в возрасте 60 лет и старше, из них более 100 тысяч – в возрасте 80 лет и старше.

• Фото: Динара ВОРОНЦОВА

«Ералаш» теперь и наш

Возможность сыграть роль в настоящем фильме появилась у юных магнитогорцев

Зимой в нашем городе начинаются съемки местного «Ералаша».

Это аналог популярного киножурнала, юмористические скетчкомы о жизни школьников и студентов. В декабре планируется создать первые сюжеты, в которых примут участие местные таланты от пяти до 25 лет. Проекты реализуются совместно с московским «Ералашем» (художественный руководитель Борис Грачевский).

Но сначала юные артисты должны пройти кастинг. Для этого нужно подготовить что-нибудь в легком юмористическом стиле – сценку, стихотворение, отрывок из басни или произведения, можно рассказать и смешной анекдот. Кастинги пройдут в Магнитогорске 15 и 21-22 ноября. Подготовка к съемкам начинается в этом же месяце, они будут проходить в школах и на других площадках города. Готовые сюжеты будут демонстрироваться на местных телеканалах. Записаться на кастинг можно по телефону +7 (351) 751-25-16. Информация на сайте www.star-studios.ru.

Организаторы проекта сообщают, что на сегодняшний день девчонки и мальчишки из 16 городов России могут попасть на съемки детского киножурнала. Вовлеченные в проект ребята участвуют в кастингах и пробах, опытные педагоги проводят для них мастер-классы, тренинги и индивидуальные консультации. На съемочных площадках дети сотрудничают с профессиональными режиссерами, гримерами, операторами, осветителями и звукорежиссерами. Готовые сюжеты под единым названием «Студия Звезд» транслируются на местных теле- и интернет-каналах в городах, где есть «Студия Ералаш». Для более глубокого погружения в мир кино разработан целый ряд программ летнего отдыха. Это и городские лагеря, и тематические путешествия за пределы региона и страны. Работает программа «Профи», где ребята на достаточно серьезном уровне продолжают осваивать выбранную сферу.

Деятельность «Студии Ералаш» курирует Борис Грачевский. Он ведет художественное руководство проектом, отсматривает снятые в регионах сюжеты, делится своим опытом с маленькими дарованиями и иногда приезжает в качестве почетного гостя. За время своего существования проект дал хороший старт для юных актеров. Это мастерская детского творчества, где ребятам созданы все условия для самореализации в сфере кино. Ну, и конечно, немаловажным для мальчишек и девчонок «бонусом» становится возможность увидеть себя на экране телевизора.

Елена ВИКТОРОВА

РЕКЛАМА И ОБЪЯВЛЕНИЯ

ООО «Магавтоцентр» проводит опрос общественного мнения для оценки воздействия на окружающую среду строительства автодороги в районе ул. Петербургская Орджоникидзевского района г. Магнитогорск. С материалами по оценке воздействия на окружающую среду можно ознакомиться по адресу: **ул. Гагарина, 50.** Контактный телефон **43-81-64** в течение одного месяца со дня выхода объявления в СМИ.

ООО «Базис» проводит опрос общественного мнения для оценки воздействия на окружающую среду строительства жилых домов №1, 2, 4, 5 в 150 микрорайоне по адресу: г. Магнитогорск, Орджоникидзевский район. С материалами по оценке воздействия на окружающую среду можно ознакомиться по адресу: **ул. Гагарина, 50.** Контактный телефон **43-81-64** в течение одного месяца со дня выхода объявления в СМИ.

ООО «Базис» проводит опрос общественного мнения для оценки воздействия на окружающую среду строительства объекта: «Котельная. Жилой дом №1, жилой дом №2. 150 микрорайон г. Магнитогорск, Орджоникидзевский район». С материалами по оценке воздействия на окружающую среду можно ознакомиться по адресу: **ул. Гагарина, 50.** Контактный телефон **43-81-64** в течение одного месяца со дня выхода объявления в СМИ.

Считать недействительным

сертификат СЦ №3726207, выданный на имя Черномырдиной Г. И.

АДРЕС РЕДАКЦИИ И ИЗДАТЕЛЯ: 455044, Челябинская область, г. Магнитогорск, пр. Ленина, 74; http://www.mr-info.ru; e-mail: mr@mr-info.ru Распространяется по подписке и в розницу. Цена свободная. НАШ ИНДЕКС: 54599

Магнитогорский рабочий
№ 164 (22166). 07.11.2015
Регистрационное свидетельство ПИ № ТУ 74-00833 от 30.10.2012 г.

Учредитель и издатель: АНО «Редакция газеты «Магнитогорский рабочий». Газета зарегистрирована Управлением Федеральной службы по надзору в сфере связи, информационных технологий и массовых коммуникаций по Челябинской области.

Главный редактор Елена Олеговна МОСКОВЕЦ
Приемная 26-33-50
Служба новостей 26-33-56
Служба подписки и доставки 26-33-49
Рекламная служба 26-33-52, 26-33-51 (факс)

Тираж 9110. Заказ № 8392
Отпечатано ЗАО «МДП»: г. Магнитогорск, пр. К. Маркса, 69.
Объем 2 печатных листа.
Подписано в печать по графику 06.11.2015 в 19.00.
Фактически 06.11.2015 в 18.00.

За содержание и достоверность рекламных материалов, программы ТВ и прогноза погоды редакция ответственности не несет. При воспроизведении в печатном, электронном или ином виде ссылка на «Магнитогорский рабочий» обязательна.

9 772410 203005 15064
Номер набран и сверстан в редакции газеты.

**АДМИНИСТРАЦИЯ ГОРОДА МАГНИТОГОРСКА
ЧЕЛЯБИНСКОЙ ОБЛАСТИ
ПОСТАНОВЛЕНИЕ**

15.10.2015 №13927-П

Об утверждении муниципальной Программы «Капитальное строительство, реконструкция и капитальный ремонт объектов муниципальной собственности города Магнитогорска» на 2016-2018 годы

В соответствии с Бюджетным кодексом Российской Федерации, Федеральным законом «Об общих принципах организации местного самоуправления в Российской Федерации», Порядком разработки, реализации и оценки эффективности муниципальных программ, утверждённым постановлением администрации города от 06.10.2015 № 13440-П, Перечнем муниципальных программ, утвержденным постановлением администрации города от 15.10.2015 № 13924-П, Уставом города Магнитогорска,

ПОСТАНОВЛЯЮ:
1. Утвердить муниципальную программу «Капитальное строительство, реконструкция и капитальный ремонт объектов муниципальной собственности города Магнитогорска» на 2016-2018 годы. (далее - Программа) (приложение).
2. Управлению финансов администрации города (Расчетова С.В.) осуществлять финансирование мероприятий Программы в пределах средств, выделенных в бюджете города на ее исполнение на очередной финансовый год и плановый период.
3. Настоящее постановление вступает в силу с 01 января 2016 года, применяется к правоотношениям, возникающим при составлении и исполнении бюджета города на 2016 год и плановый период 2017 и 2018 годов.
4. Службе внешних связей и молодежной политики администрации города (Рязанова О.М.) опубликовать настоящее постановление в средствах массовой информации.
5. Контроль исполнения настоящего постановления возложить на заместителя главы города Грищенко О.В.

Исполняющий полномочия главы города В. В. БАХМЕТЬЕВ

**Приложение к Постановлению
администрации города Магнитогорска
от 15.10.2015 №13927-П**

Паспорт муниципальной программы					
Наименование муниципальной программы	«Капитальное строительство, реконструкция и капитальный ремонт объектов муниципальной собственности города Магнитогорска»				
Ответственный исполнитель муниципальной программы	Управление капитального строительства и благоустройства администрации города Магнитогорска				
Соисполнители муниципальной программы	Управление капитального строительства и благоустройства администрации города Магнитогорска				
Участники муниципальной программы	Управление капитального строительства и благоустройства администрации города Магнитогорска				
Цель муниципальной программы	Развитие социальной, коммунальной инфраструктур для повышения уровня и качество жизни населения города				
Задачи муниципальной программы	Строительство, реконструкция, и капитальный ремонт объектов муниципальной собственности социального назначения, в том числе по сферам: образование, жилищно - коммунальная инфраструктура, физическая культура и спорт				
Целевые показатели цели муниципальной программы	1. Удельный вес объектов муниципальной собственности, сданных в эксплуатацию после проведения капитального строительства, реконструкции, к общему числу запланированных к сдаче в эксплуатацию объектов капитального строительства, реконструкции, % 2. Удельный вес объектов муниципальной собственности, на которых выполнен капитальный ремонт, к общему числу объектов, запланированных к проведению капитального ремонта, % 3. Удельный вес количества документации, выполненной для обеспечения процессов строительства, реконструкции, капитального ремонта, к общему количеству документации, запланированному к выполнению, % 4. Удельный вес количества снесенных аварийных домов к общему числу аварийных домов, запланированных к сносу, %				
Подпрограммы муниципальной программы	«Капитальное строительство, реконструкция и капитальный ремонт объектов муниципальной собственности города Магнитогорска»				
Сроки и этапы реализации муниципальной программы	2016 - 2018				
Объемы и источники финансирования муниципальной программы	Источники	Всего	2016	2017	2018
	федеральный бюджет				
	областной бюджет				
	бюджет города	59713,09	7331,03	26191,03	26191,03
	иные источники				
	всего по источникам	59713,09	7331,03	26191,03	26191,03
Ожидаемые конечные результаты реализации программы	1. Удельный вес объектов муниципальной собственности, сданных в эксплуатацию после проведения капитального строительства, реконструкции, к общему числу запланированных к сдаче в эксплуатацию объектов капитального строительства, реконструкции - 100.00 % 2. Удельный вес объектов муниципальной собственности, на которых выполнен капитальный ремонт, к общему числу объектов, запланированных к проведению капитального ремонта - 100.00 % 3. Удельный вес количества документации, выполненной для обеспечения процессов строительства, реконструкции, капитального ремонта, к общему количеству документации, запланированному к выполнению - 100.00 % 4. Удельный вес количества снесенных аварийных домов к общему числу аварийных домов, запланированных к сносу - 100.00 %				

Раздел 1. Содержание проблемы и обоснование необходимости ее решения программными методами

Муниципальная Программа является одним из важнейших средств реализации социально-экономической политики Магнитогорского городского округа, методом активного воздействия на комплексное развитие города, и сосредоточена на реализации наиболее важных для муниципального образования социальных и иных проектов, направленных решение системных проблем в сфере образования, жилищно-коммунального хозяйства, физкультуры и спорта, решение которых входит в компетенцию органов местного самоуправления.
При обосновании необходимости решения проблем программными методами учитывались стратегические цели и приоритеты социально-экономического развития Магнитогорского городского округа, прогнозы развития потребностей и финансовых ресурсов, результаты анализа экономического и социального состояния и иные факторы.
Муниципальная Программа представляет собой комплекс социально-экономических, организационно-хозяйственных и других мероприятий, увязанных по ресурсам, исполнителям и срокам осуществления и обеспечивающих эффективное решение приоритетных для развития Магнитогорского городского округа социальных и экономических задач.

Раздел 2. Цель и задачи Программы, показатели цели и задач Программы , сроки реализации Программы

1. Целью Программы являются развитие социальной, жилищно - коммунальной инфраструктур для повышения уровня и качества жизни населения города.
2. Задачей муниципальной Программы является строительство, реконструкция, и капитальный ремонт объектов муниципальной собственности социального назначения, в том числе по сферам: образование, жилищно - коммунальная инфраструктура, физическая культура и спорт.
Показателями цели и задач Программы являются:
1. Удельный вес объектов муниципальной собственности, сданных в эксплуатацию после проведения капитального строительства, реконструкции, к общему числу запланированных к сдаче в эксплуатацию объектов капитального строительства, реконструкции;
2. Удельный вес объектов муниципальной собственности, на которых выполнен капитальный ремонт, к общему числу объектов, запланированных к проведению капитального ремонта.
3. Удельный вес количества документации, необходимой для обеспечения процессов строительства, реконструкции, капитального ремонта, к общему количеству документации, запланированному к выполнению.
4. Удельный вес количества снесенных аварийных домов к общему числу аварийных домов, запланированных к сносу.
Реализация Программы рассчитана на период 2016-2018 годов.
Сведения о целевых показателях Программы и их значениях представлены в Приложении №1 к Программе.

Раздел 3. Перечень и краткое описание основных мероприятий

Программа включает в себя следующую подпрограмму:
«Капитальное строительство, реконструкция и капитальный ремонт объектов муниципальной собственности города Магнитогорска» (далее – Подпрограмма);
Мероприятия Подпрограммы направлены на реализацию поставленных задач и включают в себя организационные и финансово - экономические мероприятия по капитальному строительству, реконструкции и капитальному ремонту объектов образования, объектов ЖКХ, объектов физической культуры и спорта за счет средств федерального, областного бюджетов, бюджета города и иных источников. Перечень основных мероприятий Программы представлен в Приложении №2 к Программе.

Раздел 4. Ресурсное обеспечение Программы

Финансирование мероприятий Программы в 2016-2018 годах осуществляется за счет средств федерального, областного бюджетов, бюджета города и иных источников.
Объем финансирования Программы по годам и источникам финансирования представлен в Таблице.

N п/п	Наименование Программы	Ресурсное обеспечение, тыс.рублей			
		всего	2016 год	2017 год	2018 год
1	«Капитальное строительство, реконструкция и капитальный ремонт объектов муниципальной собственности города Магнитогорска» на 2016-2018 годы., в том числе по источникам финансирования:	59713,09	7331,03	26191,03	26191,03
	федеральный бюджет	0,0	0,0	0,0	0,0
	областной бюджет	0,0	0,0	0,0	0,0
	бюджет города	59713,09	7331,03	26191,03	26191,03
	иные источники	0,0	0,0	0,0	0,0

Объем финансирования Программы может корректироваться с учетом возможностей федерального, областного бюджетов, бюджета города и иных источников на текущий финансовый год. Ресурсное обеспечение реализации Программы за счет средств муниципального образования представлено в Приложении №3 к Программе.
Ресурсное обеспечение реализации Программы за счет всех источников финансирования представлено в Приложении №4 к Программе.

Раздел 5. Ожидаемые результаты реализации Программы

В результате реализации мероприятий Программы в период 2016-2018 годы планируется:
1. Сдать в эксплуатацию 8 объектов муниципальной собственности после проведения капитального строительства, реконструкции;
2. Выполнить капитальный ремонт на 34 объектах муниципальной собственности;
3. Обеспечить 2 объекта муниципальной собственности необходимой для реализации строительства, реконструкции, капитального ремонта проектной (далее – ПСД), сопроводительной, исполнительной и другой необходимой документацией;
4. Выполнить работы по сносу 10 аварийных домов.
В результате выполнения программных мероприятий ожидается:
1. Удельный вес объектов муниципальной собственности, сданных в эксплуатацию после проведения капитального строительства, реконструкции, к общему числу запланированных к сдаче в эксплуатацию объектов капитального строительства, реконструкции - 100 %
2. Удельный вес объектов муниципальной собственности, на которых выполнен капитальный ремонт, к общему числу объектов, запланированных к проведению капитального ремонта - 100 %
3. Удельный вес количества документации, необходимой для обеспечения процессов строительства, реконструкции, капитального ремонта, к общему количеству документации, запланированному к выполнению - 100 %
4. Удельный вес количества снесенных аварийных домов к общему числу аварийных домов, запланированных к сносу - 100 %

Паспорт подпрограммы муниципальной программы					
Наименование подпрограммы муниципальной программы	«Капитальное строительство, реконструкция и капитальный ремонт объектов муниципальной собственности города Магнитогорска»				
Ответственный исполнитель подпрограммы муниципальной программы	Управление капитального строительства и благоустройства администрации города Магнитогорска				
Участники подпрограммы муниципальной программы	Управление капитального строительства и благоустройства администрации города Магнитогорска				
Цель подпрограммы муниципальной программы	Строительство, реконструкция, и капитальный ремонт объектов муниципальной собственности социального назначения, в том числе по сферам: образование, жилищно - коммунальная инфраструктура, физическая культура и спорт				
Задачи подпрограммы муниципальной программы	1. Строительство, реконструкция и капитальный ремонт объектов муниципальной собственности сферы образования 2. Строительство, реконструкция и капитальный ремонт объектов муниципальной собственности сферы физической культуры и спорта 3. Строительство, реконструкция и капитальный ремонт объектов муниципальной собственности сферы жилищно-коммунального хозяйства				
Целевые показатели цели подпрограммы муниципальной программы	1. Количество объектов муниципальной собственности, запланированных к проведению капитального строительства, реконструкции и капитальному ремонту 2. Количество новых объектов муниципальной собственности завершенного строительства, реконструкции объектов муниципальной собственности, в том числе по сферам: образование, жилищно - коммунальная инфраструктура, физическая культура и спорт 3. Количество объектов муниципальной собственности, на которых осуществлен капитальный ремонт, в том числе по сферам: образование, жилищно - коммунальная инфраструктура, физическая культура и спорт 4. Количество снесенных аварийных домов				
Основные мероприятия, входящие в состав подпрограммы	1. «Капитальное строительство, реконструкция и капитальный ремонт объектов образования города Магнитогорска»; 2. «Капитальное строительство, реконструкция и капитальный ремонт объектов физкультуры и спорта города Магнитогорска»; 3.«Капитальное строительство, реконструкция и капитальный ремонт объектов жилищно-коммунального хозяйства города Магнитогорска»;				
Сроки и этапы реализации подпрограммы муниципальной программы	2016 - 2018 гг.				
Объемы и источники финансирования подпрограммы муниципальной программы	Источник	Всего	2016	2017	2018
	федеральный бюджет				
	областной бюджет				
	бюджет города	59713,09	7331,03	26191,03	26191,03
	иные источники				
	всего по источникам	59713,09	7331,03	26191,03	26191,03
Ожидаемые результаты реализации подпрограммы	1. Количество объектов муниципальной собственности, запланированных к проведению капитального строительства, реконструкции и капитальному ремонту - 42 объекта. 2. Количество новых объектов муниципальной собственности завершенного строительства, реконструкции объектов муниципальной собственности, в том числе по сферам: образование, жилищно - коммунальная инфраструктура, физическая культура и спорт - 8 объектов. 3. Количество объектов муниципальной собственности, на которых осуществлен капитальный ремонт, в том числе по сферам: образование, жилищно - коммунальная инфраструктура, физическая культура и спорт - 34 объекта. 4. Количество снесенных аварийных домов - 10 объектов.				

Раздел 1. Содержание проблемы и обоснование необходимости ее решения программными методами

Сфера образования. Необходимость программного решения проблем дошкольного образования на ближайший период обусловлена современной демографической политикой, направленной на повышение рождаемости и оказание поддержки семьям, имеющим детей дошкольного возраста. Для города Магнитогорска (далее - город) актуальной является проблема отсутствия достаточного количества мест для обеспечения устройства детей в дошкольные образовательные учреждения. Анализ статистических данных позволяет констатировать, с одной стороны, высокий спрос на услуги дошкольного образования и содержания, а с другой стороны, ограниченность предложения таких услуг. Снятие остроты проблемы нехватки мест в дошкольных образовательных учреждениях возможно за счет реконструкции уже имеющихся зданий с целью создания дополнительных мест для детей дошкольного возраста, а также за счет строительства новых объектов.
Если ситуация с нехваткой мест в детских садах существенно улучшилась за последние годы, то проблема нехватки мест в общеобразовательных школах остается актуальной. В 2014 году в городе Магнитогорске функционировало 64 общеобразовательных организации в которых обучались 41 203 учащихся. Демографические процессы в городе характеризуются стабильной тенденцией к росту детского населения за счет естественного и миграционного прироста. Ежегодно, начиная с 2008 года происходит увеличение численности контингента учащихся. За шесть последних лет количество учащихся увеличилось на 9%. С 2000 года в городе Магнитогорске не вводились в эксплуатацию новые школы, что привело к перегруженности отдельных школ юго-западной части на 30-55 %. Занятия в школах организованы в 2 смены, при этом дети вынуждены добираться до школ через 1-2 микрорайона, подвергать себя опасности, переходя проезжую часть улиц с интенсивным движением. В целях обеспечения реализации права детей на образование в условиях, соответствующих современным требованиям, крайней необходимостью является строительство школ в южных районах города
Сфера ЖКХ. Системы газоснабжения, теплоснабжения, водоснабжения и водоотведения являются важнейшей неотъемлемой частью жилищно - коммунальной инфраструктуры и имеют решающее значение в обеспечении жизнедеятельности и развития города.
Необходимость дальнейшего строительства систем газоснабжения, теплоснабжения, водоснабжения и водоотведения обусловлена потребностями жилищного строительства, возрастающими требованиями к качеству услуг и надежности работы жилищно -коммунальных систем.
Качественные и количественные параметры процесса развития систем газоснабжения, теплоснабжения, водоснабжения и водоотведения определены на основе анализа их текущего состояния, проблем функционирования и потребности обеспечения территории новой застройки города.
Сфера физкультуры и спорта. Вопросы укрепления и сохранения здоровья горожан различных возрастных категорий в наше время приобретают особую актуальность. Остро стоит проблема формирования здорового образа жизни детей и молодежи, существенно влияющего на развитие социальной структуры общества. Поэтому необходимо обеспечить доступность занятий спортом для различных категорий граждан путем развития сети спортивных объектов.
Подпрограмма Программы обеспечивает преемственность целей и задач бюджетной политики города Магнитогорска предыдущего периода.

Раздел 2. Цель и задачи Подпрограммы, показатели цели и задач Подпрограммы, сроки реализации Подпрограммы

1. Целью Подпрограммы является строительство, реконструкция, и капитальный ремонт объектов муниципальной собственности, в том числе по сферам: образование, жилищно - коммунальная инфраструктура, физическая культура и спорт.
2. Задачами Подпрограммы являются:
1) Строительство, реконструкция и капитальный ремонт объектов муниципальной собственности сферы образования;
2) Строительство, реконструкция и капитальный ремонт объектов муниципальной собственности сферы жилищно-коммунального хозяйства;
3) Строительство, реконструкция и капитальный ремонт объектов муниципальной собственности сферы физической культуры и спорта.

Показателями цели и задач Подпрограммы являются:
1. Количество объектов муниципальной собственности, запланированных к проведению капитального строительства, реконструкции и капитальному ремонту;
2. Количество новых объектов муниципальной собственности завершенного строительства, реконструкции объектов муниципальной собственности, в том числе по сферам: образование, жилищно - коммунальная инфраструктура, физическая культура и спорт.
3. Количество объектов муниципальной собственности, на которых осуществлен капитальный ремонт, в том числе по сферам: образование, жилищно - коммунальная инфраструктура, физическая культура и спорт.
4. Количество снесенных аварийных домов
Реализация Программы рассчитана на период 2016-2018 годов.

Раздел 3. Перечень и краткое описание основных мероприятий Подпрограммы

Подпрограмма включает в себя следующие основные мероприятия:
1. Капитальное строительство, реконструкция и капитальный ремонт объектов образования города Магнитогорска;
2. Капитальное строительство, реконструкция и капитальный ремонт объектов жилищно-коммунального хозяйства города Магнитогорска;
3. Капитальное строительство, реконструкция и капитальный ремонт объектов физической культуры и спорта города Магнитогорска;

Мероприятия Подпрограмм направлены на реализацию поставленных задач и включают в себя организационные и финансово - экономические мероприятия по капитальному строительству, реконструкции и капитальному ремонту объектов образования, объектов ЖКХ, объектов физической культуры и спорта за счет средств федерального, областного бюджетов, бюджета города и иных источников.
Подробный Перечень мероприятий по основным мероприятиям представлен в приложении №5 к Программе.

Раздел 4. Ресурсное обеспечение Подпрограммы

Финансирование мероприятий Подпрограммы в 2016-2018 годах осуществляется за счет средств федерального, областного бюджетов, бюджета города и иных источников.
Объем финансирования Подпрограммы по годам и источникам финансирования представлен в Таблице.

N п/п	Наименование Подпрограммы	Ресурсное обеспечение, тыс.рублей			
		всего	2016 год	2017 год	2018 год
1	«Капитальное строительство, реконструкция и капитальный ремонт объектов муниципальной собственности города Магнитогорска» на 2016-2018 годы, в том числе по источникам финансирования:	59713,09	7331,03	26191,03	26191,03
	федеральный бюджет				
	областной бюджет				
	бюджет города	59713,09	7331,03	26191,03	26191,03
	иные источники				

Объем финансирования Подпрограммы может корректироваться с учетом возможностей федерального, областного бюджетов, бюджета города и иных источников на текущий финансовый год.

Раздел 5. Ожидаемые результаты реализации Подпрограммы

В результате реализации мероприятий Программы планируется:
1) по объектам системы образования:
- увеличение сети дошкольных образовательных учреждений, отвечающих современным требованиям к организации образовательного процесса, на 95 мест;
- увеличение сети школьных образовательных учреждений, отвечающих современным требованиям к организации образовательного процесса, на 825 мест;
- обеспечение процессов капитального строительства, реконструкции и капитального ремонта объектов системы образования необходимой документацией, в том числе выполнение ПСД, технических планов, проведение экспертиз - 4 единицы;
2) по объектам ЖКХ:
- капитальный ремонт газопроводов: ремонт опор - 10 штук; ремонт систем телемеханики ГРП - 16 штук, ремонт станций анодной защиты - 8 станций;
- строительство сетей электроснабжения - 400 погонных метров;
- строительство сетей канализации - 4320 погонных метров;
- строительство сетей теплоснабжения - 446 погонных метра;
- строительство сетей водоснабжения – 3512 погонных метров;
- снос многоквартирных домов, признанных аварийными и подлежащими сносу, - 10 домов;
3) по объектам физкультуры и спорта:
- реконструкция центрального стадиона по адресу: город Магнитогорск, улица Набережная, дом 11, - 1 объект;
- строительство тренировочного катка, -1 объект.

В 2016 году планируется выполнить:
корректировку ПСД на строительство школы в 144 микрорайоне на 825 мест;
ПСД на реконструкцию здания для размещения детского сада по адресу: ул.Доменщиков, 28/1 на 95мест;
капитальный ремонт газопроводов: ремонт опор - 3 штуки; ремонт систем телемеханики ГРП - 5 штук, ремонт станций анодной защиты - 2 станции;
строительство сетей водоснабжения - 642 погонных метров;
реконструкция центрального стадиона по адресу: город Магнитогорск, улица Набережная, дом 11, - 1 объект;
строительство тренировочного катка, -1 объект.

В 2017 году планируется выполнить:
реконструкцию здания для размещения детского сада по адресу: ул.Доменщиков, 28/1 на 95 мест; строительство сетей водоснабжения - 2870 погонных метров;
строительство сетей электроснабжения - 400 погонных метров;
капитальный ремонт газопроводов: ремонт опор - 3 штуки; ремонт систем телемеханики ГРП - 5 штук, ремонт станций анодной защиты - 3 станции;
В 2018 году планируется выполнить:
строительство школы в 144 микрорайоне на 825 мест;
капитальный ремонт газопроводов: ремонт опор - 4 штуки; ремонт систем телемеханики ГРП - 6 штук, ремонт станций анодной защиты - 3 станции;
строительство сетей канализации - 1560 погонных метров;
- снос многоквартирных домов, признанных аварийными и подлежащими сносу, - 10 домов.

Ожидаемые результаты:
1. Количество объектов муниципальной собственности, запланированных к проведению капитального строительства, реконструкции, и капитальному ремонту - 42 объекта;
2. Количество новых объектов муниципальной собственности завершенного строительства, реконструкции объектов муниципальной собственности, в том числе по сферам: образование, жилищно - коммунальная инфраструктура, физическая культура и спорт - 8 объектов;
3. Количество объектов муниципальной собственности, на которых осуществлен капитальный ремонт, в том числе по сферам: образование, жилищно-коммунальная инфраструктура, физическая культура и спорт - 34 объекта;
4. Количество снесенных аварийных домов – 10 домов.

**Приложение № 1 к
муниципальной программе
«Капитальное строительство,
реконструкция и капитальный
ремонт объектов муниципальной
собственности города Магнитогорска»
на 2016 - 2018 гг.**

Сведения о целевых показателях и их значениях муниципальной программы
«Капитальное строительство, реконструкция и капитальный ремонт объектов муниципальной собственности города Магнитогорска» на 2016 - 2018 гг. (наименование муниципальной программы)

№ п/п	Целевой показатель (наименование)	Единица измерения	Значения целевых показателей		
			2016	2017	2018
1	2	3	4	5	6
«Капитальное строительство, реконструкция и капитальный ремонт объектов муниципальной собственности города Магнитогорска»					
1	Удельный вес количества документации, выполненной для обеспечения процессов строительства, реконструкции, капитального ремонта, к общему количеству документации, запланированному к выполнению	%	100	100	100
2	Удельный вес количества снесенных аварийных домов к общему числу аварийных домов, запланированных к сносу	%	100	100	100
3	Удельный вес объектов муниципальной собственности, на которых выполнен капитальный ремонт, к общему числу объектов, запланированных к проведению капитального ремонта	%	100	100	100
4	Удельный вес объектов муниципальной собственности, сданных в эксплуатацию после проведения капитального строительства, реконструкции, к общему числу запланированных к сдаче в эксплуатацию объектов капитального строительства, реконструкции	%	100	100	100
«Капитальное строительство, реконструкция и капитальный ремонт объектов муниципальной собственности города Магнитогорска»					
1.1	Количество новых объектов муниципальной собственности завершенного строительства, реконструкции объектов муниципальной собственности, в том числе по сферам: образование, жилищно - коммунальная инфраструктура, физическая культура и спорт	Объект	3	3	2
1.2	Количество объектов муниципальной собственности, запланированных к проведению капитального строительства, реконструкции, и капитальному ремонту	Объект	13	14	15
1.3	Количество объектов муниципальной собственности, на которых осуществлен капитальный ремонт, в том числе по сферам: образование, жилищно - коммунальная инфраструктура, физическая культура и спорт	Объект	10	11	13
1.4	Количество снесенных аварийных домов	Объект	0	0	10

**Начальник управления капитального строительства и благоустройства
администрации города Магнитогорска Д. Н. ТЕРЕНТЬЕВ**

**Приложение № 2 к
муниципальной программе
«Капитальное строительство,
реконструкция и капитальный
ремонт объектов муниципальной
собственности города Магнитогорска»
на 2016 - 2018 гг.**

ПЕРЕЧЕНЬ ОСНОВНЫХ МЕРОПРИЯТИЙ МУНИЦИПАЛЬНОЙ ПРОГРАММЫ
«Капитальное строительство, реконструкция и капитальный ремонт объектов муниципальной собственности города Магнитогорска» на 2016 - 2018 гг. (наименование муниципальной программы)

№	Наименование подпрограммы муниципальной программы, основного мероприятия	Участник муниципальной программы, ответственный за реализацию основного мероприятия	Целевые показатели основного мероприятия	Значения целевых показателей основного мероприятия, единица измерения

1	2	3	4	5
Подпрограмма1 «Капитальное строительство, реконструкция и капитальный ремонт объектов муниципальной собственности города Магнитогорска»				
1.1	Основное мероприятие 1.1 «Капитальное строительство, реконструкция и капитальный ремонт объектов образования города Магнитогорска»	Управление капитального строительства и благоустройства администрации города Магнитогорска	увеличение сети дошкольных образовательных учреждений, отвечающих современным требованиям к организации образовательного процесса	2016 - 0 мест 2017 - 95 мест 2018 - 0 мест
			увеличение сети школьных образовательных учреждений, отвечающих современным требованиям к организации образовательного процесса	2016 - 0 мест 2017 - 0 мест 2018 - 825 мест
			обеспечение процессов капитального строительства, реконструкции и капитального ремонта объектов системы образования необходимой документацией, в том числе выполнение проектно-сметной документации (далее – ПСД), технических планов, проведение экспертиз	2016 - 4 ед 2017 - 0 ед. 2018 - 0 ед.
1.2	Основное мероприятие 1.2 «Капитальное строительство, реконструкция и капитальный ремонт объектов жилищно-коммунального хозяйства города Магнитогорска»	Управление капитального строительства и благоустройства администрации города Магнитогорска	капитальный ремонт газопроводов: ремонт опор	2016 - 3 шт. 2017 – 3 шт. 2018 – 4 шт.
			капитальный ремонт газопроводов:ремонт систем телемеханики ГРП	2016 - 5 шт. 2017 - 5 шт. 2018 - 6 шт.
			капитальный ремонт газопроводов: ремонт станций анодной защиты	2016 - 2 шт. 2017 - 3 шт. 2018 - 3 шт.
			строительство сетей электроснабжения	2016 – 0,00 пог. м 2017 - 400.00 пог. м 2018 - 0.00 пог. м
			строительство сетей канализации	2016 - 0.00 пог. м 2017 - 0.00 пог. м 2018 - 1560.00 пог. м
			строительство сетей водоснабжения	2016 - 642.00 пог. м 2017 - 2870.00 пог. м 2018 - 0.00 пог. м
			снос многоквартирных домов, признанных аварийными и подлежащими сносу	2016 - 0.00 объект 2017 - 0.00 объект 2018 - 10.00 объект
1.3	Основное мероприятие 1.3 «Капитальное строительство, реконструкция и капитальный ремонт объектов физкультуры и спорта города Магнитогорска»	Управление капитального строительства и благоустройства администрации города Магнитогорска	строительство тренировочного катка	2016 - 1.00 объект 2017 - 0.00 объект 2018 - 0.00 объект
			реконструкция центрального стадиона по адресу: город Магнитогорск, улица Набережная, дом 11	2016 - 1 объект 2017 – 0 объект 2018 - 0 объект

Начальник управления капитального строительства и благоустройства администрации города Магнитогорска Д. Н. ТЕРЕНТЬЕВ

Приложение №3 к муниципальной программе «Капитальное строительство, реконструкция и капитальный ремонт объектов муниципальной собственности города Магнитогорска» на 2016-2018 гг.

РЕСУРСНОЕ ОБЕСПЕЧЕНИЕ РЕАЛИЗАЦИИ МУНИЦИПАЛЬНОЙ ПРОГРАММЫ ЗА СЧЕТ СРЕДСТВ БЮДЖЕТА МУНИЦИПАЛЬНОГО ОБРАЗОВАНИЯ

«Капитальное строительство, реконструкция и капитальный ремонт объектов муниципальной собственности города Магнитогорска» на 2016 - 2018 гг. (наименование муниципальной программы)

Наименование программы, подпрограммы, основного мероприятия, мероприятия	Ответственный исполнитель, соисполнители, участники	Расходы (тыс. руб.), годы			
Описание	ГРБС_Описание	2016	2017	2018	Всего
1	2	3	4	5	6
Муниципальная программа «Капитальное строительство, реконструкция и капитальный ремонт объектов муниципальной собственности города Магнитогорска»	всего, в том числе:	7 331.03	26 191.03	26 191.03	59 713.09
	Управление капитального строительства и благоустройства администрации города Магнитогорска	7 331.03	26 191.03	26 191.03	59 713.09
Подпрограмма 1 «Капитальное строительство, реконструкция и капитальный ремонт объектов муниципальной собственности города Магнитогорска»	всего	7 331.03	26 191.03	26 191.03	59 713.09
	Управление капитального строительства и благоустройства администрации города Магнитогорска	7 331.03	26 191.03	26 191.03	59 713.09
Основное мероприятие 1.1 «Капитальное строительство, реконструкция и капитальный ремонт объектов образования города Магнитогорска»	Управление капитального строительства и благоустройства администрации города Магнитогорска	2 331.03	4 331.03	4 331.03	10 993.09
Мероприятие «Общеобразовательная школа на 825 учащихся с теплым переходом, бассейном и гаражом на 2 автомобиля в 144 микрорайоне г. Магнитогорска»	Управление капитального строительства и благоустройства администрации города Магнитогорска	1 331.03	0.00	4 331.03	5 662.06
Мероприятие «Реконструкция здания по адресу: ул.Доменщиков,28/1 для размещения детского сада на 95 мест»	Управление капитального строительства и благоустройства администрации города Магнитогорска	1 000.00	4 331.03	0.00	5 331.03
Основное мероприятие 1.2 «Капитальное строительство, реконструкция и капитальный ремонт объектов жилищно-коммунального хозяйства города Магнитогорска»	Управление капитального строительства и благоустройства администрации города Магнитогорска	3 000.00	21 860.00	21 860.00	46 720.00
Мероприятие «Хоз.питьевой водопровод по ул. Вайнера пос. Дзержинского г. Магнитогорска»	Управление капитального строительства и благоустройства администрации города Магнитогорска	1 000.00	0.00	0.00	1 000.00
Мероприятие «Внутриквартальные сети канализации пос. Новая Стройка, Горнорудный г. Магнитогорска»	Управление капитального строительства и благоустройства администрации города Магнитогорска	0.00	0.00	16 300.00	16 300.00
Мероприятие «Межквартальные подводящие инженерные сети к 149 микрорайону г. Магнитогорска (водоснабжение)»	Управление капитального строительства и благоустройства администрации города Магнитогорска	0.00	11 800.00	0.00	11 800.00
Мероприятие «Межквартальные подводящие инженерные сети к 149 микрорайону г. Магнитогорска (электроснабжение)»	Управление капитального строительства и благоустройства администрации города Магнитогорска	0.00	7 560.00	0.00	7 560.00
Мероприятие «Снос многоквартирных домов, признанных аварийными и подлежащими сносу по адресам:»	Управление капитального строительства и благоустройства администрации города Магнитогорска	0.00	0.00	3 060.00	3 060.00
Мероприятие «Капитальный ремонт газопроводов»	Управление капитального строительства и благоустройства администрации города Магнитогорска	500.00	2 500.00	2 500.00	5 500.00
Мероприятие «Реконструкция Парка у Вечного огня в прибрежной зоне р.Урал»	Управление капитального строительства и благоустройства администрации города Магнитогорска	1 500.00	0.00	0.00	1 500.00
Основное мероприятие 1.3 «Капитальное строительство, реконструкция и капитальный ремонт объектов физкультуры и спорта города Магнитогорска»	Управление капитального строительства и благоустройства администрации города Магнитогорска	2 000.00	0.00	0.00	2 000.00
Мероприятие «Реконструкция центрального стадиона по адресу: Россия, Челябинская область, г.Магнитогорск, ул.Набережная,11»	Управление капитального строительства и благоустройства администрации города Магнитогорска	1 000.00	0.00	0.00	1 000.00
Мероприятие «Тренировочный каток «Металлург». г. Магнитогорск»	Управление капитального строительства и благоустройства администрации города Магнитогорска	1 000.00	0.00	0.00	1 000.00

Начальник управления капитального строительства и благоустройства администрации города Магнитогорска Д. Н. ТЕРЕНТЬЕВ

Приложение № 4 к муниципальной программе «Капитальное строительство, реконструкция и капитальный ремонт объектов муниципальной собственности города Магнитогорска» на 2016 - 2018 гг.

РЕСУРСНОЕ ОБЕСПЕЧЕНИЕ РЕАЛИЗАЦИИ МУНИЦИПАЛЬНОЙ ПРОГРАММЫ ЗА СЧЕТ ВСЕХ ИСТОЧНИКОВ ФИНАНСИРОВАНИЯ

«Капитальное строительство, реконструкция и капитальный ремонт объектов муниципальной собственности города Магнитогорска» на 2016 - 2018 гг. (наименование муниципальной программы)

Наименование программы, подпрограммы, основного мероприятия	Ответственный исполнитель, соисполнители, участники, исполнители мероприятий	Источники финансирования	Расходы (тыс. руб.), годы			
Описание	ГРБС_Описание		2016	2017	2018	Всего
1	2	3	4	5	6	7
Муниципальная программа «Капитальное строительство, реконструкция и капитальный ремонт объектов муниципальной собственности города Магнитогорска»	всего, в том числе:	всего	7 331.03	26 191.03	26 191.03	59 713.09
		федеральный бюджет	0.00	0.00	0.00	0.00
		областной бюджет	0.00	0.00	0.00	0.00
		бюджет города	7 331.03	26 191.03	26 191.03	59 713.09
		иные источники	0.00	0.00	0.00	0.00
	Управление капитального строительства и благоустройства администрации города Магнитогорска	всего	7 331.03	26 191.03	26 191.03	59 713.09
		федеральный бюджет	0.00	0.00	0.00	0.00
		областной бюджет	0.00	0.00	0.00	0.00
		бюджет города	7 331.03	26 191.03	26 191.03	59 713.09
		иные источники	0.00	0.00	0.00	0.00
Подпрограмма 1 «Капитальное строительство, реконструкция и капитальный ремонт объектов муниципальной собственности города Магнитогорска»	всего, в том числе:	всего	7 331.03	26 191.03	26 191.03	59 713.09
		федеральный бюджет	0.00	0.00	0.00	0.00
		областной бюджет	0.00	0.00	0.00	0.00
		бюджет города	7 331.03	26 191.03	26 191.03	59 713.09
		иные источники	0.00	0.00	0.00	0.00
	Управление капитального строительства и благоустройства администрации города Магнитогорска	всего	7 331.03	26 191.03	26 191.03	59 713.09
		федеральный бюджет	0.00	0.00	0.00	0.00
		областной бюджет	0.00	0.00	0.00	0.00
		бюджет города	7 331.03	26 191.03	26 191.03	59 713.09
		иные источники	0.00	0.00	0.00	0.00
Основное мероприятие 1.1 «Капитальное строительство, реконструкция и капитальный ремонт объектов образования города Магнитогорска»	Управление капитального строительства и благоустройства администрации города Магнитогорска	всего	2 331.03	4 331.03	4 331.03	10 993.09
		федеральный бюджет	0.00	0.00	0.00	0.00
		областной бюджет	0.00	0.00	0.00	0.00
		бюджет города	2 331.03	4 331.03	4 331.03	10 993.09
		иные источники	0.00	0.00	0.00	0.00
Мероприятие «Общеобразовательная школа на 825 учащихся с теплым переходом, бассейном и гаражом на 2 автомобиля в 144 микрорайоне г. Магнитогорска»	Управление капитального строительства и благоустройства администрации города Магнитогорска	всего	1 331.03	0.00	4 331.03	5 662.06
		федеральный бюджет	0.00	0.00	0.00	0.00
		областной бюджет	0.00	0.00	0.00	0.00
		бюджет города	1 331.03	0.00	4 331.03	5 662.06
		иные источники	0.00	0.00	0.00	0.00
Мероприятие «Реконструкция здания по адресу: ул.Доменщиков,28/1 для размещения детского сада на 95 мест»	Управление капитального строительства и благоустройства администрации города Магнитогорска	всего	1 000.00	4 331.03	0.00	5 331.03
		федеральный бюджет	0.00	0.00	0.00	0.00
		областной бюджет	0.00	0.00	0.00	0.00
		бюджет города	1 000.00	4 331.03	0.00	5 331.03
		иные источники	0.00	0.00	0.00	0.00
Мероприятие «Межквартальные подводящие инженерные сети к 149 микрорайону г. Магнитогорска (электроснабжение)»	Управление капитального строительства и благоустройства администрации города Магнитогорска	0.00	7 560.00	0.00	7 560.00
Мероприятие «Снос многоквартирных домов, признанных аварийными и подлежащими сносу по адресам:»	Управление капитального строительства и благоустройства администрации города Магнитогорска	0.00	0.00	3 060.00	3 060.00
Мероприятие «Капитальный ремонт газопроводов»	Управление капитального строительства и благоустройства администрации города Магнитогорска	500.00	2 500.00	2 500.00	5 500.00
Мероприятие «Реконструкция Парка у Вечного огня в прибрежной зоне р.Урал»	Управление капитального строительства и благоустройства администрации города Магнитогорска	1 500.00	0.00	0.00	1 500.00
Основное мероприятие 1.3 «Капитальное строительство, реконструкция и капитальный ремонт объектов физкультуры и спорта города Магнитогорска»	Управление капитального строительства и благоустройства администрации города Магнитогорска	2 000.00	0.00	0.00	2 000.00
Мероприятие «Реконструкция центрального стадиона по адресу: Россия, Челябинская область, г.Магнитогорск, ул.Набережная,11»	Управление капитального строительства и благоустройства администрации города Магнитогорска	1 000.00	0.00	0.00	1 000.00
Мероприятие «Тренировочный каток «Металлург». г. Магнитогорск»	Управление капитального строительства и благоустройства администрации города Магнитогорска	1 000.00	0.00	0.00	1 000.00

Начальник управления капитального строительства и благоустройства администрации города Магнитогорска Д. Н. ТЕРЕНТЬЕВ

Приложение № 5 к муниципальной программе «Капитальное строительство, реконструкция и капитальный ремонт объектов муниципальной собственности города Магнитогорска» на 2016 - 2018 гг.

ПЕРЕЧЕНЬ МЕРОПРИЯТИЙ ОСНОВНЫХ МЕРОПРИЯТИЙ МУНИЦИПАЛЬНОЙ ПРОГРАММЫ

«Капитальное строительство, реконструкция и капитальный ремонт объектов муниципальной собственности города Магнитогорска» на 2016 - 2018 гг. (наименование муниципальной программы)

№ п/п	Наименование подпрограммы, основного мероприятия, мероприятия	Показатели	Ед. измерения	Значения показателей		
				2016	2017	2018
1	2	3	4	5	6	7
Основное мероприятие 1.2 «Капитальное строительство, реконструкция и капитальный ремонт объектов жилищно-коммунального хозяйства города Магнитогорска»	Управление капитального строительства и благоустройства администрации города Магнитогорска	всего	3 000.00	21 860.00	21 860.00	46 720.00
		федеральный бюджет	0.00	0.00	0.00	0.00
		областной бюджет	0.00	0.00	0.00	0.00
		бюджет города	3 000.00	21 860.00	21 860.00	46 720.00
		иные источники	0.00	0.00	0.00	0.00
Мероприятие «Хоз.питьевой водопровод по ул. Вайнера пос. Дзержинского г. Магнитогорска»	Управление капитального строительства и благоустройства администрации города Магнитогорска	всего	1 000.00	0.00	0.00	1 000.00
		федеральный бюджет	0.00	0.00	0.00	0.00
		областной бюджет	0.00	0.00	0.00	0.00
		бюджет города	1 000.00	0.00	0.00	1 000.00
		иные источники	0.00	0.00	0.00	0.00
Мероприятие «Внутриквартальные сети канализации пос.Новая Стройка, Горнорудный г. Магнитогорска»	Управление капитального строительства и благоустройства администрации города Магнитогорска	всего	0.00	0.00	16 300.00	16 300.00
		федеральный бюджет	0.00	0.00	0.00	0.00
		областной бюджет	0.00	0.00	0.00	0.00
		бюджет города	0.00	0.00	16 300.00	16 300.00
		иные источники	0.00	0.00	0.00	0.00
Мероприятие «Межквартальные подводящие инженерные сети к 149 микрорайону г. Магнитогорска (водоснабжение)»	Управление капитального строительства и благоустройства администрации города Магнитогорска	всего	0.00	11 800.00	0.00	11 800.00
		федеральный бюджет	0.00	0.00	0.00	0.00
		областной бюджет	0.00	0.00	0.00	0.00
		бюджет города	0.00	11 800.00	0.00	11 800.00
		иные источники	0.00	0.00	0.00	0.00
Мероприятие «Межквартальные подводящие инженерные сети к 149 микрорайону г. Магнитогорска (электроснабжение)»	Управление капитального строительства и благоустройства администрации города Магнитогорска	всего	0.00	7 560.00	0.00	7 560.00
		федеральный бюджет	0.00	0.00	0.00	0.00
		областной бюджет	0.00	0.00	0.00	0.00
		бюджет города	0.00	7 560.00	0.00	7 560.00
		иные источники	0.00	0.00	0.00	0.00
Мероприятие «Снос многоквартирных домов, признанных аварийными и подлежащими сносу по адресам:»	Управление капитального строительства и благоустройства администрации города Магнитогорска	всего	0.00	0.00	3 060.00	3 060.00
		федеральный бюджет	0.00	0.00	0.00	0.00
		областной бюджет	0.00	0.00	0.00	0.00
		бюджет города	0.00	0.00	3 060.00	3 060.00
		иные источники	0.00	0.00	0.00	0.00
Мероприятие «Капитальный ремонт газопроводов»	Управление капитального строительства и благоустройства администрации города Магнитогорска	всего	500.00	2 500.00	2 500.00	5 500.00
		федеральный бюджет	0.00	0.00	0.00	0.00
		областной бюджет	0.00	0.00	0.00	0.00
		бюджет города	500.00	2 500.00	2 500.00	5 500.00
		иные источники	0.00	0.00	0.00	0.00
Мероприятие «Реконструкция Парка у Вечного огня в прибрежной зоне р.Урал»	Управление капитального строительства и благоустройства администрации города Магнитогорска	всего	1 500.00	0.00	0.00	1 500.00
		федеральный бюджет	0.00	0.00	0.00	0.00
		областной бюджет	0.00	0.00	0.00	0.00
		бюджет города	1 500.00	0.00	0.00	1 500.00
		иные источники	0.00	0.00	0.00	0.00
Основное мероприятие 1.3 «Капитальное строительство, реконструкция и капитальный ремонт объектов физкультуры и спорта города Магнитогорска»	Управление капитального строительства и благоустройства администрации города Магнитогорска	всего	2 000.00	0.00	0.00	2 000.00
		федеральный бюджет	0.00	0.00	0.00	0.00
		областной бюджет	0.00	0.00	0.00	0.00
		бюджет города	2 000.00	0.00	0.00	2 000.00
		иные источники	0.00	0.00	0.00	0.00
Мероприятие «Реконструкция центрального стадиона по адресу: Россия, Челябинская область, г.Магнитогорск, ул.Набережная,11»	Управление капитального строительства и благоустройства администрации города Магнитогорска	всего	1 000.00	0.00	0.00	1 000.00
		федеральный бюджет	0.00	0.00	0.00	0.00
		областной бюджет	0.00	0.00	0.00	0.00
		бюджет города	1 000.00	0.00	0.00	1 000.00
		иные источники	0.00	0.00	0.00	0.00
Мероприятие «Тренировочный каток «Металлург». г. Магнитогорск»	Управление капитального строительства и благоустройства администрации города Магнитогорска	всего	1 000.00	0.00	0.00	1 000.00
		федеральный бюджет	0.00	0.00	0.00	0.00
		областной бюджет	0.00	0.00	0.00	0.00
		бюджет города	1 000.00	0.00	0.00	1 000.00
		иные источники	0.00	0.00	0.00	0.00

1.	Подпрограмма 1 «Капитальное строительство, реконструкция и капитальный ремонт объектов муниципальной собственности города Магнитогорска»					
1.1.	Основное мероприятие 1.1. «Капитальное строительство, реконструкция и капитальный ремонт объектов образования города Магнитогорска»					
1.1.1	Общеобразовательная школа на 825 учащихся с теплым переходом, бассейном и гаражом на 2 автомобиля в 144 микрорайоне г. Магнитогорска	Количество мест	Место	0.00	0.00	825.00
		документация	ед.	2.00	0.00	0.00
1.1.2	Реконструкция здания по адресу: ул.Доменщиков,28/1 для размещения детского сада на 95 мест	Количество мест	Место	0.00	95.00	0.00
		документация	ед.	2.00	0.00	0.00
1.2.	Основное мероприятие 1.2. «Капитальное строительство, реконструкция и капитальный ремонт объектов жилищно-коммунального хозяйства города Магнитогорска»					
1.2.1	Хоз.питьевой водопровод по ул. Вайнера пос. Дзержинского г. Магнитогорска	протяженность сетей	пог. м	642.00	0.00	0.00
1.2.2	Внутриквартальные сети канализации пос.Новая Стройка, Горнорудный г. Магнитогорска	протяженность сетей	пог. м	0.00	0.00	1 560.00
1.2.3	Межквартальные подводящие инженерные сети к 149 микрорайону г. Магнитогорска (водоснабжение)	протяженность сетей	пог. м	0.00	2 870.00	0.00
1.2.4	Межквартальные подводящие инженерные сети к 149 микрорайону г. Магнитогорска (электроснабжение)	протяженность сетей	пог. м	0.00	400.00	0.00
1.2.5	Снос многоквартирных домов, признанных аварийными и подлежащими сносу по адресам:	домов	объект	0.00	0.00	10.00
1.2.6	Капитальный ремонт газопроводов	опоры	шт.	3.00	3.00	4.00
		системы телемеханики ГРП	шт.	5.00	5.00	6.00
		станции анодной защиты	шт.	2.00	3.00	3.00
1.2.7	Реконструкция Парка у Вечного огня в прибрежной зоне р.Урал	объект	объект	1.00	0.00	0.00
1.3.	Основное мероприятие 1.3. «Капитальное строительство, реконструкция и капитальный ремонт объектов физкультуры и спорта города Магнитогорска»					
1.3.1	Реконструкция центрального стадиона по адресу: Россия, Челябинская область, г.Магнитогорск, ул.Набережная,11	объект	объект	1.00	0.00	0.00
1.3.2	Тренировочный каток «Металлург». г. Магнитогорск	объект	объект	1.00	0.00	0.00

Начальник управления капитального строительства и благоустройства администрации города Магнитогорска Д. Н. ТЕРЕНТЬЕВ

АДМИНИСТРАЦИЯ ГОРОДА МАГНИТОГОРСКА
ЧЕЛЯБИНСКОЙ ОБЛАСТИ
ПОСТАНОВЛЕНИЕ

15.10.2015 №13936-П

Об утверждении муниципальной программы «Развитие образования в городе Магнитогорске» на 2016-2018 годы

В соответствии с Бюджетным кодексом Российской Федерации, Порядком разработки, реализации и оценки эффективности муниципальных программ, утвержденным постановлением администрации города от 06.10.2015 № 13440-П, Перечнем муниципальных программ, утвержденным постановлением администрации города от 15.10.2015 № 13924-П, руководствуясь Уставом города Магнитогорска,

ПОСТАНОВЛЯЮ:
1. Утвердить муниципальную программу «Развитие образования в городе Магнитогорске» на 2016-2018 годы (далее - Программа) (приложение).
2. Управлению финансов администрации города (Расчетова С.В.) осуществлять финансирование мероприятий Программы в пределах средств, выделенных в бюджете города на ее исполнение на очередной финансовый год и плановый период.
3. Настоящее постановление вступает в силу с 01 января 2016 года, применяется к правоотношениям, возникающим при составлении и исполнении бюджета города на 2016 год и плановый период 2017 и 2018 годов.
4. Службе внешних связей и молодежной политики администрации города (Рязанова О.М.) опубликовать настоящее постановление в официальных средствах массовой информации.
5. Контроль исполнения настоящего постановления возложить на заместителя главы города Чуприна В.В.

Исполняющий полномочия главы города В. В. БАХМЕТЬЕВ

Приложение к Постановлению
администрации города
Магнитогорска
От 15.10.2015 №13936-П

Паспорт муниципальной программы

Наименование муниципальной программы

«Развитие образования в городе Магнитогорске»					
Ответственный исполнитель муниципальной программы	Управление образования администрации города Магнитогорска				
Соисполнители муниципальной программы	1. Служба внешних связей и молодежной политики администрации города Магнитогорска 2. Управление образования администрации города Магнитогорска				
Участники муниципальной программы	1. Служба внешних связей и молодежной политики администрации города Магнитогорска 2. Управление культуры администрации города Магнитогорска 3. Управление образования администрации города Магнитогорска 4. Управление по физической культуре, спорту и туризму администрации города Магнитогорска 5. Управление социальной защиты населения администрации города Магнитогорска				
Цель муниципальной программы	Обеспечение доступности качественного образования, соответствующего требованиям инновационного развития города Магнитогорска и Челябинской области				
Задачи муниципальной программы	1. Создание в городе Магнитогорске равных возможностей для получения качественного дошкольного образования 2. Обеспечение доступного качественного общего образования, модернизация образования как института социального развития 3. Обеспечение прав ребенка на удовлетворение разнообразных интересов в сфере дополнительного образования, содействие социальному, культурному, духовному и физическому развитию молодежи 4. Удовлетворение потребностей населения города в качественных услугах по обеспечению отдыха и оздоровления детей 5. Содействие социальному, культурному, духовному и физическому развитию молодежи 6. Обеспечение методического, психологического, финансового и технического сопровождения для решения задач функционирования и развития системы образования города Магнитогорска				
Целевые показатели цели муниципальной программы	1. Доля обучающихся, охваченными услугами дошкольного, общего и дополнительного образования от общего количества детей и молодежи в возрасте от 1 года до 18 лет, % 2. Удовлетворенность населения города Магнитогорска качеством дошкольного образования детей, % 3. Удовлетворенность населения города Магнитогорска качеством общего образования детей, % 4. Удовлетворенность населения города Магнитогорска качеством дополнительного образования детей, %				
Подпрограммы муниципальной программы	1. «Дошкольное образование» 2. «Общее образование» 3. «Дополнительное образование детей» 4. «Отдых и оздоровление детей» 5. «Реализация молодежной политики» 6. «Сопровождение деятельности образовательных учреждений»				
Сроки и этапы реализации муниципальной программы	2016 - 2018				
Объемы и источники финансирования муниципальной программы	Источники	Всего	2016	2017	2018
	федеральный бюджет				
	областной бюджет	8963016,06	2987672,02	2987672,02	2987672,02
	бюджет города	4914168,19	1637917,57	1638125,31	1638125,31
	иные источники				
	всего по источникам	13877184,25	4625589,59	4625797,33	4625797,33
Ожидаемые конечные результаты реализации программы	1. Доля обучающихся, охваченными услугами дошкольного, общего и дополнительного образования от общего количества детей и молодежи в возрасте от 1 года до 18 лет - 91.93 % 2. Удовлетворенность населения города Магнитогорска качеством дошкольного образования детей - 88.00 % 3. Удовлетворенность населения города Магнитогорска качеством общего образования детей - 85.70 % 4. Удовлетворенность населения города Магнитогорска качеством дополнительного образования детей - 97.50 %				

Раздел I Содержание проблемы и обоснование необходимости её решения программными методами

Образование является одним из важных социальных благ современного человечества. Важность отрасли «Образование» обуславливается тем, что она помогает передавать знания и опыт поколений, формирует будущий образ и набор качеств, черт и компетенций жителя города; ее воспитательные и образовательные функции позволяют определить будущего жителя города Магнитогорска и России - гражданина, профессионала, потребителя, предпринимателя. Без изменений в отрасли «Образование» невозможно устойчивое развитие города Магнитогорска.

Развитие данной сферы повышает конкурентоспособность города в борьбе за человеческий, интеллектуальный, материальный, финансовый капиталы в глобальном мире.

В системе образования города 203 муниципальных образовательных учреждений, реализующих программы дошкольного, общего и дополнительного образования, в которых обучается и воспитывается 69 671 детей в возрасте от 1 года до 18 лет. Сеть образовательных учреждений дифференцирована, вариативна и в целом отвечает потребностям жителей нашего города:

дошкольные учреждения – 132;
общеобразовательные школы – 55;
специальные коррекционные учреждения – 6;
оздоровительное образовательное учреждение санаторного типа – 1;
учреждения дополнительного образования – 9.

Все образовательные учреждения имеют лицензию на образовательную деятельность, свидетельство о государственной аккредитации.

С 2006 года начал реализацию механизм поддержки лидеров – «точек роста» нового качества образования, при котором бюджетные средства были распределены на основе общественной оценки, а учреждения наделялись обязанностями по распространению инновационного опыта.

Поддержка лидеров из числа отдельных образовательных учреждений, в том числе реализующих инновационные образовательные программы, позволила продемонстрировать новые подходы к осуществлению образовательной практики.

В результате сформирована сеть образовательных организаций, участвующих в инновационном развитии системы образования, созданы действующие образцы новых образовательных практик, обновлено представление о том, что такое современное образование.

Вместе с тем количество образовательных организаций, использующих инновационные подходы в своей деятельности, невелико, отсутствуют действенные механизмы распространения новых подходов к реализации образовательных программ. Ряд образовательных инициатив носит локальный характер и не может быть распространен на всю систему образования. В результате охват качественным образованием, модель которого апробирована в отдельной образовательной организации и которое необходимо для обеспечения равных стартовых возможностей всех обучающихся, продолжает оставаться недостаточным.

Дальнейшая модернизация образования требует масштабных изменений – вовлечения большей части образовательных организаций в процессы инновационного развития системы образования региона, страны в целом.

Фундаментом отрасли «Образование» является кадровый потенциал, обеспечивающий передачу знаний, установок, воспитательные и социализирующие функции для жителей города Магнитогорска.

Механизмы и организационные формы поддержки, поощрения и стимулирования педагогических работников были обновлены в рамках национального проекта и сохранены в Программе развития образования.

Дала результаты система поддержки классных и молодых специалистов. Впервые в истории отечественного образования нормативно закреплен статус классного руководителя, а значимость воспитательной деятельности если и не определена в качестве приоритетной, то поставлена в равное положение с преподаванием общеобразовательных дисциплин. Это в значительной степени способствовало активизации воспитательной работы в общеобразовательных организациях.

Получены результаты в повышении престижа профессии учителя. Обновляется кадровый состав работников образования.

Общее количество работающих в муниципальных образовательных учреждениях, подведомственных управлению образования, составляет 9891 человек, в том числе 5491 педагогических работников. Обеспеченность педагогическими кадрами в среднем составляет 99%. Наибольшее количество составляли педагоги возрастной группы от 31 до 55 лет – 61,3 %, количество педагогических работников пенсионного возраста (56 лет и старше) – 14,7 %

В городе выстроена система повышения профессиональной компетентности руководящих и педагогических кадров учреждений системы образования.

С принятием мер по сокращению разрыва между оплатой труда педагогических работников и средней заработной платы по региону привлекательность работы в образовательных учреждениях, в том числе для молодых специалистов, повышается. Для решения вопросов привлечения в отрасль «Образование» высококвалифицированных и молодых кадров внедряется система «эффективных контрактов» с работниками образовательных организаций.

При создании современных условий, моральных и материальных стимулов для качественной работы и профессионального роста педагога перспективными задачами являются:

1) формирование и предъявление новых требований к современному учителю;

2) внедрение новых подходов в систему повышения квалификации и профессиональной переподготовки педагогов с максимальной персонификацией программ за счет модульности и вариативности;

3) использование кадрового потенциала лучших учителей в решении задач национальной образовательной инициативы «Наша новая школа» при внедрении федерального государственного образовательного стандарта общего образования нового поколения.

6. Обновление инфраструктуры образования произошло в результате реализации национального проекта, а в последующем – национальной образовательной инициативы «Наша новая школа», комплекса мер по модернизации общего образования.

В 2006-2013 годах более 286 млн. 392 тыс. рублей из бюджетов всех уровней направлено на обновление оборудования образовательных организаций и укрепление информационно-коммуникационной составляющей образования.

Наряду с подключением всех школ к сети Интернет более чем в два раза увеличилось количество в них компьютеров. Это позволило достичь соотношения 8 обучающихся в среднем на один компьютер. Произошло формирование единых локальных вычислительных сетей образовательных учреждений с выходом в сеть Интернет.

Внедрение в образовательный процесс современных информационно-коммуникационных технологий способствовало:

во-первых, формированию современного облика образования и принципиально нового качества предоставления образовательных услуг;

во-вторых, выравниванию учебных возможностей для всех обучающихся и условий труда для всех педагогов;

в-третьих, предъявлению иных требований к профессиональной деятельности педагога;

в-четвертых, расширению возможностей реализации индивидуальных образовательных программ для обучающихся и педагогических работников.

Создание в образовательных учреждениях современных условий обучения является наиболее заметным и значимым результатом реализации национального проекта.

Еще в 2006 году доля школьников, обучающихся в современных условиях, не превышала 40 процентов, к началу 2014 года все школьники города обучались в условиях, отвечающих современным требованиям (полная оснащенность современным оборудованием, укомплектованность квалифицированными кадрами, соответствие требованиям строительных и социальных норм).

Вместе с тем использование информационно-коммуникационных технологий и электронных образовательных ресурсов в современной образовательной и управленческой практике носит эпизодический характер. Не создана целостная электронная образовательная среда как фактор повышения качества образования. Необходимо создание технических и технологических условий, которые позволят педагогам и обучающимся получить эффективный доступ к источникам информации по всем отраслям науки и техники, использовать новые электронные образовательные ресурсы в процессе обучения, в том числе дистанционно.

Выявление и поощрение талантливой молодежи стало в образовательных учреждениях города ядром широкой системной поддержки и сопровождения юных талантов. С 2006 года более 800 одаренных детей и талантливых молодых людей получили муниципальную поддержку.

Дальнейшее развитие получило олимпиадное движение. Проводятся муниципальный и региональный этапы Всероссийской олимпиады школьников по общеобразовательным предметам, областные олимпиады, межрегиональные олимпиады.

Продолжает сохраняться положительная тенденция роста призеров олимпиад всех уровней. Количество призеров областных олимпиад в 2013-2014 учебном году выросло со 119 до 141 чел. Процент призеров от общего числа участников областных олимпиад составляет 64% и остается одним из высоких в области.

Для организации работы с одаренными и способными детьми в городе функционирует 7 специализированных предметных лабораторий (лаборатория математики, информационных и проектных технологий, изучения предметов естественно - научного цикла, лаборатория современного физического практикума, лаборатория изучения информатики, 2 лаборатории по химии, 2 центра образовательной робототехники.

В результате удалось приступить к созданию условий для реализации инновационного потенциала российской молодёжи.

Вместе с тем сохраняется необходимость развития системы целенаправленной работы с одаренными детьми и талантливой молодежью. В данной деятельности отсутствуют эффективные механизмы обеспечения непрерывности интеграции возможностей образовательных организаций, реализующих программы разного уровня – от общего до высшего, недостаточно используются возможности научных учреждений, учреждений дополнительного образования детей.

В соответствии с Указом Президента Российской Федерации от 7 мая 2012 года № 599 «О мерах по реализации государственной политики в области образования и науки», в котором поставлена задача по разработке комплексных мер, направленных на выявление и поддержку одаренных детей и талантливой молодежи, необходимо разработать систему, при которой такие достижения школьников, как победы в конкурсах, олимпиадах, соревнованиях, реализованные проекты, признавались бы в качестве значимых образовательных результатов и учитывались в их дальнейшем образовании и карьере.

Особого внимания требуют дети с ограниченными возможностями здоровья и дети-инвалиды. В соответствии с инициативой «Наша новая школа» в любой образовательной организации должна быть создана универсальная безбарьерная среда, позволяющая обеспечить полноценную социализацию детей-инвалидов и детей с ограниченными возможностями здоровья.

В соответствии с Федеральным законом от 29 декабря 2012 года № 273-ФЗ «Об образовании в Российской Федерации» нормативно закреплено за органами местного самоуправления обеспечение равного доступа к образованию для всех обучающихся с учетом разнообразия особых образовательных потребностей и индивидуальных возможностей.

. Без решения вышеуказанных проблем, требующих комплексного подхода, противоречия в системе образования не только сохранятся, но будут нарастать, замедляя социально-экономическое развитие региона и страны в целом.

Оптимальное решение проблем, указанных выше, может быть обеспечено применением программно-целевого метода, который основан на подчинении распределения ресурсов и мероприятий достижению определенной цели.

Целью Стратегии социально-экономического развития Челябинской области до 2020 года, принятой постановлением Законодательного Собрания Челябинской области от 25.10.2007 № 890 «О принятии Стратегии социально-экономического развития Челябинской области до 2020 года», является рост благосостояния и качества жизни населения за счет устойчивого и динамичного развития и повышения конкурентоспособности экономики Челябинской области.

При этом стратегической целью государственной политики в области образования согласно Федеральной целевой программе развития образования на 2015 – 2020 годы является повышение доступности качественного образования, соответствующего требованиям инновационного развития экономики, современным потребностям общества и каждого гражданина.

Цель и задачи настоящей муниципальной программы соответствуют Стратегии социально-экономического развития Челябинской области до 2020 года, принятой постановлением Законодательного Собрания Челябинской области от 26.03.2014 № 1949 Государственной программе Челябинской области «Развитие образования в Челябинской области» на 2014-2017 годы, утверждённой постановлением Правительства Челябинской области от 22.10.2013 № 338–П, Государственной программе Челябинской области «Поддержка и развитие дошкольного образования в Челябинской области»на 2015 - 2025 годы, утверждённой постановлением Правительства Челябинской области от 29.10 2014 г. N 522-П.

Мероприятия программы согласованы по срокам и ресурсам, необходимым для их осуществления, определены исходя из очередности их реализации с учетом ресурсных возможностей на региональном уровне.

Вышеуказанным определяется необходимость принятия муниципальной программы «Развитие образования в городе Магнитогорске» на 2016-2018 годы (далее Программа).

Раздел II Цели и задачи Программы, показатели целей и задач, сроки реализации

Цель Программы - Обеспечение доступности качественного образования, соответствующего требованиям инновационного развития города Магнитогорска, Челябинской области.

Для достижения цели Программы необходимо решить следующие задачи:

1)Создание в городе Магнитогорске равных возможностей для получения качественного дошкольного образования

2)Обеспечение доступности качественного общего образования, модернизация образования как института социального развития

3)Обеспечение прав ребенка на удовлетворение разнообразных интересов в сфере дополнительного образования, содействие социальному, культурному, духовному и физическому развитию молодежи

4)Удовлетворение потребностей населения города в качественных услугах по обеспечению отдыха и оздоровления детей

5)Содействие социальному, культурному, духовному и физическому развитию молодёжи

6)Обеспечение методического, психологического, финансового и технического сопровождения для решения задач функционирования и развития системы образования города Магнитогорска

Показатели цели и задач:

1)доля обучающихся, охваченных услугами дошкольного, общего и дополнительного образования от общего количества детей и молодежи в возрасте от 1 года до 18 лет – 2016г. – 91,91%, 2017 – 91,92%,2018 – 91,93%

2) удовлетворенность населения города Магнитогорска качеством дошкольного образования детей - 2016г. – 87,8%, 2017 –87,9%, 2018 –88%

3)удовлетворенность населения города Магнитогорска качеством общего образования детей - 2016г. – 85,2%, 2017 –85,5%, 2018 –85,7%

4)удовлетворенность населения города Магнитогорска качеством дополнительного образования детей - 2016г. – 96,5%, 2017 –97%, 2018 –97,5%

Сроки реализации Программы: 2016-2018 годы.

В 2016-2018 годах реализуются мероприятия, направленные на достижение результатов деятельности по индикативным показателям. Выполнение установленных сроков реализации Программы обеспечивается системой мероприятий. Досрочное прекращение реализации Программы производится в случаях прекращения финансирования Программы.

Сведения о целевых показателях Программы и их значениях представлены в Приложении № 1 к Программе.

Сведения о прогнозных сводных показателях муниципальных заданий на оказание муниципальных услуг (выполнение работ) муниципальными учреждениями в рамках Программы и их значениях представлены в Приложении № 3 к Программе.

Раздел III Перечень и краткое описание основных мероприятий

Подпрограммы муниципальной Программы развития образования в городе Магнитогорске на 2016-2018 годы выделены на основании существующей структуры отрасли «Образование» в соответствии с Федеральным законом Российской Федерации «Об образовании в Российской Федерации» и Законом Челябинской области«Об образовании в Челябинской области». Основными ориентирами проводимой работы в рамках подпрограмм служат федеральные и региональные стратегические документы и прогнозы социально-экономического развития города Магнитогорска.

Подпрограмма «Дошкольное образование» призвана обеспечить создание в период действия Программы условий для удовлетворения потребности граждан в получении качественного дошкольного образования (далее Подпрограмма 1).

Подпрограмма «Общее образование» направлена на совершенствование условий для обеспечения высокого качества образования обучающихся в городе Магнитогорске в соответствии с перспективными задачами развития экономики, удовлетворения потребности граждан в получении качественного общего образования (далее Подпрограмма 2).

Подпрограмма «Дополнительное образование детей » направлена на создание условий в сфере дополнительного образования и социализации молодежи (далее Подпрограмма 3).

Подпрограмма «Отдых и оздоровление детей» призвана содействовать повышению качества организации и предоставления услуг по отдыху и оздоровлению различных категорий детей города Магнитогорска (далее Подпрограмма 4).

Подпрограмма «Реализация молодежной политики» призвана содействовать социальному, культурному, духовному и физическому развитию молодежи (далее Подпрограмма 5).

Подпрограмма «Сопровождение деятельности образовательных учреждений» направлена на обеспечение методического, психологического и финансового сопровождения деятельности образовательных учреждений (далее Подпрограмма 6).

Перечень основных мероприятий программы представлен в Приложении № 2 к Программе.

Раздел IV Ресурсное обеспечение Программы

Финансирование Программы осуществляется в пределах средств, утверждённых в бюджете города Магнитогорска на соответствующий финансовый год, а также на условиях софинансирования за счет средств областного, федерального бюджетов и внебюджетных источников.

Источники	Всего, тыс.руб.	2016 год, тыс.руб.	2017 год, тыс.руб.	2018 год, тыс.руб.
Федеральный бюджет				
Областной бюджет	8 963 016,06	2 987 672,02	2 987 672,02	2 987 672,02
Бюджет города	4 893 475,69	1 631 020,07	1 631 227,81	1 631 227,81
Всего по источникам	13 856 491,75	4 618 692,09	4 618 899,83	4 618 899,83

Ресурсное обеспечение реализации Программы за счёт средств бюджета муниципального образования представлено в Приложении № 4 к Программе.

Ресурсное обеспечение реализации Программы за счёт всех источников финансирования представлено в Приложении № 5 к Программе.

Раздел V Ожидаемые результаты реализации Программы

Реализация мероприятий Программы позволит достичь следующих результатов к 2018 году:

1)увеличение доли обучающихся, охваченных услугами дошкольного, общего и дополнительного образования от общего количества детей и молодежи в возрасте от 1 года до 18 лет до 91,93 %

2) повышение удовлетворенности населения города Магнитогорска качеством дошкольного образования детей до 88%

3) повышение удовлетворенности населения города Магнитогорска качеством общего образования детей до 85,7%

4) повышение удовлетворенности населения города Магнитогорска качеством дополнительного образования детей до 97,5 %.

Приложение к Постановлению
администрации города
Магнитогорска
От 15.10.2015№13936-П

Паспорт подпрограммы муниципальной программы

Наименование подпрограммы муниципальной программы	«Дошкольное образование»				
Ответственный исполнитель подпрограммы муниципальной программы	Управление образования администрации города Магнитогорска				
Участники подпрограммы муниципальной программы	Управление образования администрации города Магнитогорска				
Цель подпрограммы муниципальной программы	Создание в городе Магнитогорске равных возможностей для получения качественного дошкольного образования				
Задачи подпрограммы муниципальной программы	1. Удовлетворение потребности всех социально-демографических групп и слоев населения города в услугах по дошкольному образованию, присмотру и уходу за детьми 2. Модернизация и качественное улучшение условий, содержания и форм организации дошкольного образования в рамках реализации федерального государственного образовательного стандарта дошкольного образования				
Целевые показатели цели подпрограммы муниципальной программы	1. Охват детей 1-7 лет дошкольным образованием 2. Охват детей 3-7 лет дошкольным образованием 3. Доступность дошкольного образования для детей с ограниченными возможностями здоровья и детей-инвалидов				
Основные мероприятия, входящие в состав подпрограммы	«Организация и предоставление дошкольного образования»; «Поддержка и развитие дошкольных образовательных учреждений»;				
Сроки и этапы реализации подпрограммы муниципальной программы	2016 - 2018 гг.				
Объемы и источники финансирования подпрограммы муниципальной программы	Источник	Всего	2016	2017	2018
	федеральный бюджет				
	областной бюджет	3815625,84	1271875,28	1271875,28	1271875,28
	бюджет города	1528798,02	509599,34	509599,34	509599,34
	иные источники				
	всего по источникам	5344423,86	1781474,62	1781474,62	1781474,62
Ожидаемые результаты реализации подпрограммы	1. Охват детей 1-7 лет дошкольным образованием - 88 % 2. Охват детей 3-7 лет дошкольным образованием - 100 % 3. Доступность дошкольного образования для детей с ограниченными возможностями здоровья и детей-инвалидов - 100 %				

Раздел I Содержание проблемы и обоснование необходимости её решения программными методами

Для обеспечения доступности дошкольного образования в городе Магнитогорске функционирует:

132 муниципальных дошкольных образовательных учреждения;
2 негосударственных дошкольных учреждения;
в 7 общеобразовательных школах функционирует 45 групп для детей дошкольного возраста.

В целом услуги дошкольного образования получают 28180 детей, в том числе около 6968 детей раннего возраста.

Охват дошкольным образованием составляет 84,7% от общей численности детей от 1 до 7 лет.

Охват дошкольным образованием детей с 3 до 7 лет - 100%, выполнен Указ Президента РФ по обеспечению детей старше 3 лет местами в детских садах.

Этому способствовало открытие дополнительных мест через разные способы:
строительство дошкольных образовательных учреждений;
открытие дошкольных групп в помещениях школ;
открытие малозатратных мест (стоимость 1 места до 100000 рублей) в существующих детских садах.

В единой городской очереди на поступление детей в детские сады состоит 5532 ребенка с

1 года до 6 лет, из них:

5532 чел. –дети с 1 года до 3-х лет;

Задача по обеспечению доступности дошкольного образования населению города Магнитогорска решалась на основании:

государственной программы «Поддержка и развитие дошкольного образования в Челябинской области» на 2015-2025 годы (далее - Программа), утвержденной Постановлением Правительства Челябинской области от 29.10. 2014 г. № 522-П;

муниципальной программы «Поддержка и развитие дошкольного образования в городе Магнитогорске» на 2015-2020 годы, утвержденной Постановлением администрации города от 15.10.2014 г. № 14279-П.

В рамках исполнения Федерального Закона «О социальной защите инвалидов в Российской Федерации» № 181 – ФЗ от 24.11.1995 г. продолжается работа по созданию условий для получения дошкольного образования детьми-инвалидами. За последние три года увеличен контингент детей-инвалидов, пользующихся правом получения компенсационных выплат. В 2015 году компенсацию затрат родителей по воспитанию и обучению детей-инвалидов на дому получали 255 ребенка, 219 детей-инвалидов получают дошкольное образование в детских садах (в том числе и в группах кратковременного пребывания).

Для детей с ограниченными возможностями здоровья создана сеть специализированных детских садов. Показатели эффективности коррекционной работы в специализированных детских садах составляют от 85% до 90%. Коррекционно-образовательная деятельность в дошкольных образовательных учреждениях осуществляется при сопровождении медицинской и психологической служб, тесном взаимодействии с медико-педагогической комиссией города. С учетом значимости ранней коррекции проблем развития детей, в городе продолжается работа по открытию групп ранней коррекции.

В соответствии с областной и городской целевыми программами «Поддержка и развитие дошкольного образования в Челябинской области» и городе Магнитогорске на 2015-2020 годы муниципалитетом ведется целенаправленная работа по поддержке малообеспеченных, неблагополучных семей: в 2015 году 850 детей получают компенсацию части родительской платы в размере 10%.

Для успешной организации образовательного процесса, ухода и присмотра руководители дошкольных образовательных учреждений создают современную материально-техническую базу, обеспечивают безопасные условия, соответствующие нормативным требованиям. В управленческую и образовательную работу детских садов активно внедряются информационно-коммуникационные технологии, технологии лего-конструирования.

100% дошкольных образовательных учреждений оснащены компьютерами для управления и организации педагогического процесса. В 82% дошкольных образовательных учреждений рабочие места педагогов оборудованы АРМ.

В связи с введением ФГОС дошкольного образования педагогические коллективы проделали значительную работу по разработке основной образовательной программы учреждения созданию образовательной среды, отвечающей требованиям стандарта. Обеспечено конструктивное взаимодействие с преподавательским составом факультета дошкольной педагогики по проведению курсовой подготовки.

Вместе с тем сохраняет актуальность проблем повышения доступности качественного дошкольного образования:

необеспеченность местами в дошкольных образовательных учреждениях в территориальной доступности в отдельных районах города Магнитогорска;

перегруз проектной мощности дошкольных образовательных учреждений, укомплектованность отдельных дошкольных образовательных учреждений с превышением нормативов наполняемости;

необходимость дальнейшего совершенствования материально – технической базы дошкольных образовательных учреждений в соответствии с современными требованиями, предъявляемыми к организации образовательной деятельности и выполнению лицензионных норм и правил;

создание здоровьесберегающих и безопасных условий организации образовательной деятельности.

Решению актуальных задач модернизации образования и преодоления негативных факторов в образовании на уровне города Магнитогорска будут способствовать мероприятия Подпрограммы 1.

Подпрограмма 1 «Дошкольное образование» Программы обеспечивает преемственность целей и задач бюджета г.Магнитогорска предыдущего планового периода.

Раздел II Цели и задачи Подпрограммы, показатели цели и задач, сроки реализации

Цель Подпрограммы 1 – создание в городе Магнитогорске равных возможностей для получения качественного дошкольного образования.

Для достижения цели Подпрограммы 1 необходимо решить следующие задачи:

1) удовлетворение потребности всех социально-демографических групп и слоев населения города в услугах по дошкольному образованию, присмотру и уходу за детьми

2) модернизация и качественное улучшение условий, содержания и форм организации дошкольного образования в рамках реализации федерального государственного образовательного стандарта дошкольного образования;

Показатели цели и задач:

1)охват детей 1-7 лет дошкольным образованием - 2016г - 86 %, 2017 г. - 87%, 2018г. - 88%;

2)охват детей 3-7 лет дошкольным образованием - 2016г - 100 %, 2017 г. - 100 %, 2018г. -100 %;

3)доступность дошкольного образования для детей с ограниченными возможностями здоровья и детей-инвалидов - 2016г - 100 %, 2017 г. - 100 %, 2018г. -100 %;

Сведения о целевых показателях и их значениях Подпрограммы 1 представлены в приложении №1 к Программе.

Сроки реализации Подпрограммы: 2016-2018 годы.

В 2016-2018 годах реализуются мероприятия, направленные на достижение результатов деятельности по индикативным показателям. Выполнение установленных сроков реализации Подпрограммы 1 обеспечивается системой мероприятий. Досрочное прекращение реализации Подпрограммы 1 производится в случаях прекращения финансирования Подпрограммы 1.

Раздел III Перечень и краткое описание основных мероприятий

Основные мероприятия Подпрограммы 1 выделены на основании существующей структуры отрасли «Образование» в соответствии с Федеральным законом Российской Федерации «Об образовании в Российской Федерации» и Законом Челябинской области «Об образовании в Челябинской области», государственной программы «Поддержка и развитие дошкольного образования в Челябинской области» на 2015-2025 годы, утвержденной Постановлением Правительства Челябинской области от 29.10. 2014 г. № 522-П.

Основные мероприятия Подпрограммы 1:

1) Организация и предоставление дошкольного образования.

2) Поддержка и развитие дошкольных образовательных учреждений.

Мероприятия Подпрограммы 1 «Дошкольное образование» призваны обеспечить создание в период действия Подпрограммы 1 условий для удовлетворения потребности граждан в получении качественного дошкольного образования.

Подробный перечень мероприятий по основным мероприятиям представлен в приложении № 6 к Программе.

Раздел IV Ресурсное обеспечение Подпрограммы

Финансирование Подпрограммы 1 осуществляется в пределах средств, утверждённых в бюджете города Магнитогорска на соответствующий финансовый год, а также на условиях софинансирования за счет средств областного, федерального бюджетов и внебюджетных источников.

Источники	Всего, тыс.руб.	2016 год, тыс.руб.	2017 год, тыс.руб.	2018 год, тыс.руб.
Федеральный бюджет				
Областной бюджет	3 815 625,84	1 271 875,28	1 271 875,28	1 271 875,28
Бюджет города	1 528 798,02	509 599,34	509 599,34	509 599,34
Всего по источникам	5 344 423,86	1 781 474,62	1 781 474,62	1 781 474,62

Раздел V Ожидаемые результаты реализации Подпрограммы

Реализация мероприятий Подпрограммы 1 позволит достичь следующих результатов к 2018 году:

1)Увеличение охвата детей 1-7 лет дошкольным образованием до 88%

2) сохранение охвата детей 3-7 лет дошкольным образованием на уровне 100 %;

3)сохранение доступности дошкольного образования для детей с ограниченными возможностями здоровья и детей-инвалидов на уровне 100 %;

Приложение к Постановлению администрации города Магнитогорска От 15.10.2015 №13936-П

Паспортподпрограммы муниципальной программы

Наименование подпрограммы муниципальной программы	«Общее образование»
Ответственный исполнитель подпрограммы муниципальной программы	Управление образования администрации города Магнитогорска
Участники подпрограммы муниципальной программы	Управление образования администрации города Магнитогорска
Цель подпрограммы муниципальной программы	Обеспечение доступного качественного общего образования, модернизация образования как института социального развития
Задачи подпрограммы муниципальной программы	1. Организация предоставления общедоступного качественного начального, основного, среднего общего образования в соответствии с федеральными государственными образовательными стандартами общего образования 2. Модернизация и качественное улучшение условий, содержания и форм организации общего образования в соответствии с возможностями и потребностями детей
Целевые показатели цели подпрограммы муниципальной программы	1. Доля школьников, которым предоставлена возможность обучаться в соответствии с основными современными требованиями, в общей численности школьников
Основные мероприятия, входящие в состав подпрограммы	1. «Организация и предоставление общего образования»; 2. «Поддержка и развитие общеобразовательных учреждений»;
Сроки и этапы реализации подпрограммы муниципальной программы	2016 - 2018 гг.
Объемы и источники финансирования подпрограммы муниципальной программы	Источник / Всего / 2016 / 2017 / 2018
	федеральный бюджет
	областной бюджет 5147390,22 / 1715796,74 / 1715796,74 / 1715796,74
	бюджет города 1334797,98 / 444932,66 / 444932,66 / 444932,66
	иные источники
	всего по источникам 6482188,2 / 2160729,4 / 2160729,4 / 2160729,4
Ожидаемые результаты реализации подпрограммы	1. Доля школьников, которым предоставлена возможность обучаться в соответствии с основными современными требованиями, в общей численности школьников - 100 %

Раздел I Содержание проблемы и обоснование необходимости

её решения программными методами

Сеть общеобразовательных учреждений ориентирована на удовлетворение запросов населения в получении общего образования различного уровня и направленности.

Для обеспечения прав граждан на образование, решения вопросов непрерывного и дифференцированного обучения в муниципальной сети города Магнитогорска функционирует в статусе юридических лиц 62 общеобразовательных учреждения и 11 структурных подразделений (отделений), из них:

общеобразовательные учреждения - 55 и 11 структурных подразделений (отделений), в том числе 1 вечерняя (сменная) общеобразовательная школа;

специальные (коррекционные) общеобразовательные учреждения – 6;

оздоровительное общеобразовательное учреждение санаторного типа - 1.

Для эффективного использования зданий образовательных учреждений общего образования проводятся следующие мероприятия:

реорганизация в форме присоединения с целью высвобождения здания для иных образовательных целей или загрузки присоединенного здания за счет общеобразовательных учреждений, имеющей предельную наполняемость;

открытие на базе общеобразовательных учреждений отделений дошкольного образования детей.

В результате оптимизации сети общеобразовательных учреждений 10 учреждений общего образования имеют 11 отделений. В большинстве случаев в одном из зданий организован образовательный процесс только для учащихся начальной школы.

Положительным результатом реструктуризации сети стало практическое осуществление принципа доступности качественного образования независимо от места проживания учащихся. По итогам 2015 года 100% школьников обучаются в учреждениях, отвечающих современным требованиям обучения (2013 год - 97,8%).

Все общеобразовательные учреждения имеют лицензию на образовательную деятельность, свидетельство о государственной аккредитации, соответствуют требованиям обеспечения безопасности образовательного процесса.

Сохранена сеть учреждений повышенного уровня: 16,1% от общего количества составляют гимназии, лицеи, школы с углубленным изучением отдельных предметов.

Достигнута положительная динамика в организации профильного обучения. В городе реализуется проект «Старшая школа - профильная школа». Благодаря созданию условий для индивидуализации и дифференциации обучения старшеклассников во всех 10-11-х классах, доля учащихся, охваченных профильным обучением, составляет 99,9%.

В 2014 году завершился переход на новые образовательные стандарты начального общего образования. В общеобразовательных учреждениях города Магнитогорска созданы необходимые условия для реализации ФГОС: учебные кабинеты оборудованы программно-техническими комплексами для учителей и учащихся, цифровыми естественно-научными лабораториями, комплектами оборудования для конструирования; учителя начальных классов прошли повышение квалификации.

В режиме апробации с 2013 года начался переход на ФГОС основного общего образования в 5 общеобразовательных учреждениях. Особенностями введения ФГОС являются:

установление единых федеральных требований к структуре построения образовательной программы, условиям и результатам ее реализации;

обязательная внеурочная деятельность учащихся не менее 10 часов в неделю;

системно-деятельностный подход к организации обучения.

Окончание перехода всех образовательных учреждений общего образования на ФГОС запланировано к 2022 году.

В каждом образовательном учреждении общего образования города Магнитогорска созданы условия для применения ИКТ в образовательном процессе. Практически все учителя используют в работе электронные образовательные ресурсы, многие активно экспериментируют на уроках и во внеурочной, проектной деятельности. Все учреждения имеют доступ в информационно-телекоммуникационную сеть Интернет.

В городе Магнитогорске созданы условия для получения общего образования детьми с ограниченными возможностями здоровья; создана целостная система специального (коррекционного) образования, обеспечивающая достаточные психолого-педагогические условия для обучающихся и воспитанников с ограниченными возможностями здоровья, включающая 6 специальных (коррекционных) образовательных учреждений I-VIII вида и 1 оздоровительное образовательное учреждение санаторного типа. В образовательных учреждениях общего образования функционируют специальные (коррекционные) классы для детей с ограниченными возможностями здоровья. В рамках комплекса мер по модернизации системы общего образования реализуется проект по организации обучения детей-инвалидов с использованием дистанционных технологий по учебным программам предметов учебного плана всех уровней обучения и дополнительным образовательным программам. Учащимся-инвалидам бесплатно предоставлено специализированное оборудование.

В городе функционируют 5 Ресурсных центров для работы с одаренными детьми на базе МОУ «СОШ № 5 УИМ», МАОУ «СОШ № 56 УИМ», МОУ «СОШ № 8», МАОУ «АЛ», МАОУ ДОД «ДТДМ» и 2 центра образовательной робототехники на базе МОУ «СОШ № 10», МАОУ «СОШ № 67». В составе ресурсных центров открыто 8 специализированных предметных лабораторий для работы с одаренными детьми: лаборатории математики, информационных и проектных технологий, изучения предметов естественно - научного цикла, лаборатория современного физического практикума, лаборатория изучения информатики, лаборатории по химии, географии.

Учащиеся образовательных учреждений общего образования города Магнитогорска демонстрируют стабильные результаты сдачи Единого государственного экзамена, побеждая на всероссийских предметных олимпиадах и участвуя в международных, национальных сравнительных исследованиях качества общего образования (PISA, TIMSS, НИКО).

Средний балл в городе Магнитогорске по обязательным предметам, сдающимся в формате ЕГЭ

предмет	2010 год	2011 год	2012 год	2013 год	2014 год	2015 год
математика	48,2	53,0	47,7	49,3	49,6	48,0
русский язык	61,7	65,6	65,9	66,8	69,1	73,8

Для обеспечения проведения экзаменов сформирована необходимая инфраструктура, развит институт общественных наблюдателей.

Обеспечен стабильный рост числа победителей и призеров региональных и областных олимпиад школьников по общеобразовательным предметам.

Участие учащихся общеобразовательных организаций города Магнитогорска в региональном этапе Всероссийской олимпиады школьников, областном этапе областной олимпиады школьников

Год	2010 год	2011 год	2012 год	2013 год	2014 год	2015 год
Количество участников	162	165	181	196	212	404
Количество победителей, призеров	88	95	105	128	142	179

Вместе с тем сохраняет актуальность проблема повышения доступности качественного образования, соответствующего требованиям инновационного развития экономики. Несмотря на увеличение бюджетных ассигнований на образование, продолжают сохраняться негативные факторы в следующих сферах:

соответствие оснащенности учебно-материальной базы общеобразовательных организаций современным требованиям, предъявляемым к организации образовательного процесса и выполнению санитарных норм и правил;

внедрение и применение в образовательном процессе информационно-коммуникационных технологий;

развитие инновационной деятельности в системе общего образования;

кадровое обеспечение общеобразовательных организаций, повышение качества труда педагогического работника, внедрение новых систем оценки эффективности его труда;

формирование системы выявления, поддержки, сопровождения одаренных детей и талантливой молодежи;

создание здоровьесберегающих и безопасных условий организации образовательного процесса;

повышение доступности общего образования для детей с ограниченными возможностями здоровья;

обучение учащихся в одну смену.

Решению актуальных задач модернизации общего образования и преодоления негативных факторов в общем образовании на уровне города Магнитогорска будут способствовать мероприятия Подпрограммы 2.

Подпрограмма 2 «Общее образование» Программы обеспечивает преемственность целей и задач бюджета г.Магнитогорска предыдущего планового периода.

Раздел II Цели и задачи Подпрограммы, показатели цели и задач, сроки реализации

Цель Подпрограммы 2 - Обеспечение доступного качественного общего образования, модернизация образования как института социального развития

Для достижения цели Подпрограммы 2 необходимо решить следующие задачи:

1) организация предоставления общедоступного качественного начального, основного, среднего общего образования в соответствии с федеральными государственными образовательными стандартами общего образования;

2) модернизация и качественное улучшение условий, содержания и форм организации общего образования в соответствии с возможностями и потребностями детей

Показатели цели и задач:

1)доля школьников, которым предоставлена возможность обучаться в соответствии с основными современными требованиями, в общей численности школьников 2016г – 100 %, 2017 г. – 100 %, 2018г. – 100 %;

Сведения о целевых показателях и их значениях подпрограммы представлены в приложении №1 к Программе.

Сроки реализации Подпрограммы 2: 2016-2018 годы.

В 2016-2018 годах реализуются мероприятия, направленные на достижение результатов деятельности по индикативным показателям. Выполнение установленных сроков реализации Подпрограммы 2 обеспечивается системой мероприятий. Досрочное прекращение реализации Подпрограммы 2 производится в случаях прекращения финансирования Подпрограммы 2.

Раздел III Перечень и краткое описание основных мероприятий

Основные мероприятия Подпрограммы 2 выделены на основании существующей структуры отрасли «Образование» в соответствии с Федеральным законом Российской Федерации «Об образовании в Российской Федерации» и Законом Челябинской области «Об образовании в Челябинской области», Государственной программы развития образования в Челябинской области (постановление правительства Челябинской области от 22.10.2013 №338–П.)

Основные мероприятия Подпрограммы 2:

1) Организация и предоставление общего образования.

2) Поддержка и развитие общеобразовательных учреждений.

Мероприятия Подпрограммы 2 «Общее образование» призваны обеспечить создание в период действия Подпрограммы 2 условий для удовлетворения потребности граждан в получении качественного общего образования.

Подробный перечень по основным мероприятиям представлен в приложении № 6 к Программе.

Раздел IV Ресурсное обеспечение Подпрограммы

Финансирование Подпрограммы 2 осуществляется в пределах средств, утверждённых в бюджете города Магнитогорска на соответствующий финансовый год, а также на условиях софинансирования за счет средств областного, федерального бюджетов и внебюджетных источников.

Источники	Всего, тыс.руб.	2016 год, тыс.руб.	2017 год, тыс.руб.	2018 год, тыс.руб.
Федеральный бюджет				
Областной бюджет	5 147 390,22	1 715 796,74	1 715 796,74	1 715 796,74
Бюджет города	1 334 797,98	444 932,66	444 932,66	444 932,66
Всего по источникам	6 482 188,20	2 160 729,40	2 160 729,40	2 160 729,40

Раздел V Ожидаемые результаты реализации Подпрограммы

Реализация мероприятий Подпрограммы 2 позволит достичь следующих результатов к 2018 году:

1) сохранение доли школьников, которым предоставлена возможность обучаться в соответствии с основными современными требованиями, в общей численности школьников на уровне 100%.

Приложение к Постановлению администрации города Магнитогорска От 15.10.2015 №13936-П

Паспорт подпрограммы муниципальной программы

Наименование подпрограммы муниципальной программы	«Дополнительное образование детей»
Ответственный исполнитель подпрограммы муниципальной программы	Управление образования администрации города Магнитогорска
Участники подпрограммы муниципальной программы	1. Управление культуры администрации города Магнитогорска 2. Управление образования администрации города Магнитогорска 3. Управление по физической культуре, спорту и туризму администрации города Магнитогорска
Цель подпрограммы муниципальной программы	Обеспечение прав ребенка на удовлетворение разнообразных интересов в сфере дополнительного образования, содействие социальному, культурному, духовному и физическому развитию молодежи
Задачи подпрограммы муниципальной программы	1. Обеспечение предоставления доступного и качественного дополнительного образования учреждениями культуры 2. Организация предоставления общедоступного качественного дополнительного образования детей 3. Обеспечение предоставления доступного и качественного дополнительного образования учреждениями физической культуры и спорта 4. Модернизация и качественное улучшение условий, содержания и форм организации дополнительного образования в соответствии с возможностями и потребностями детей
Целевые показатели цели подпрограммы муниципальной программы	1. Доля детей, охваченных образовательными программами дополнительного образования, в общем количестве детей от 5 до 18 лет
Основные мероприятия, входящие в состав подпрограммы	1. «Организация и предоставление дополнительного образования в сфере культуры»; 2. «Организация и предоставление дополнительного образования в сфере образования»; 3. «Организация и предоставление дополнительного образования в сфере физической культуры и спорта»; 4. «Поддержка и развитие учреждений дополнительного образования в сфере образования»;
Сроки и этапы реализации подпрограммы муниципальной программы	2016 - 2018 гг.
Объемы и источники финансирования подпрограммы муниципальной программы	Источник / Всего / 2016 / 2017 / 2018
	федеральный бюджет
	областной бюджет
	бюджет города 1407129,16 / 468904,56 / 469112,3 / 469112,3
	иные источники
	всего по источникам 1407129,16 / 468904,56 / 469112,3 / 469112,3
Ожидаемые результаты реализации подпрограммы	1. Доля детей, охваченных образовательными программами дополнительного образования, в общем количестве детей от 5 до 18 лет - 81 %

Раздел I Содержание проблемы и обоснование необходимости

её решения подпрограммными методами

В городе Магнитогорске функционируют 9 учреждений дополнительного образования детей. В системе дополнительного образования сохранена бесплатность и доступность образовательных услуг. Особенностью дополнительного образования детей является широкий спектр предоставляемых услуг. В 9 учреждениях дополнительного образования, подведомственных управлению образования, занимается более 27 тысяч детей. К услугам населения предоставлено 420 образовательных программ по всем образовательным направленностям: спортивной и туристско-краеведческой, технической и естественно-научной, социально-педагогической и художественной. Для увеличения доступности дополнительного образования на базе общеобразовательных учреждений открыто более 200 кружков и секций дополнительного образования детей, в которых занимается около 12,5 тысяч обучающихся. Во всех общеобразовательных учреждениях имеются спортивные залы, в некоторых школах оборудованы дополнительные спортзалы (тренажерные залы, танцевальные и т.п.). В 7 образовательных учреждениях функционируют бассейны. Обеспечение сетевого взаимодействия общеобразовательных учреждений и учреждений дополнительного образования детей различной ведомственной принадлежности позволяет повысить качество образования и привлечь специалистов при изучении профильных курсов и организации учебной деятельности. Прошла оптимизация сети учреждений дополнительного образования через укрупнение юридических единиц.

В настоящее время развитие общественных и экономических отношений, изменения технологического уклада, трансформация запросов семей и детей формируют новые вызовы, стимулируя использование конкурентных преимуществ существующей системы дополнительного образования детей и поиск новых подходов и средств. В то же время, инфраструктура современного дополнительного образования детей создана десятилетия назад и отстает от современных требований.

Городская система дополнительного образования испытывает острый дефицит в современном оборудовании и инвентаре, учебных пособиях, компьютерной технике, в обеспечении качественной интернет-связью, особенно для реализации высокотехнологичных программ.

Повышение уровня заработной платы педагогов дополнительного образования пока не приостановило отток наиболее квалифицированных кадров и не привело к массовому привлечению талантливых молодых специалистов.

Вместе с тем, тенденции развития профессий, рынков труда, информационной среды и технологий приводят к необходимости расширения спектра дополнительных общеобразовательных программ.

Однако обновление содержания дополнительного образования детей происходит медленно. При наблюдаемой позитивной тенденции увеличения числа и расширения спектра направлений различных всероссийских, региональных конкурсных мероприятий (в том числе интерактивных) пока не обеспечен необходимый уровень системности проводимой работы, позволяющий реализовать ее потенциал как механизма мотивации семей, выявления талантливых детей, и мониторинга эффективности работы учреждений дополнительного образования.

В этой связи реализация мероприятий Подпрограммы будет способствовать повышению доступности качественного дополнительного образования детей, достижению более высоких результатов в творческой, научно-исследовательской, спортивной деятельности.

Подпрограмма 3 «Дополнительное образование» Программы обеспечивает преемственность целей и задач бюджета г.Магнитогорска предыдущего планового периода.

Раздел II Цели и задачи Подпрограммы, показатели цели и задач, сроки реализации

Цель Подпрограммы 3 - Обеспечение прав ребенка на удовлетворение разнообразных интересов в сфере дополнительного образования, содействие социальному, культурному, духовному и физическому развитию молодежи

Для достижения цели Подпрограммы 3 необходимо решить следующие задачи:

1) организация предоставления общедоступного качественного дополнительного образования детей ;

2) модернизация и качественное улучшение условий, содержания и форм организации дополнительного образования в соответствии с возможностями и потребностями детей

Показатели цели и задач:

1)доля детей, охваченных образовательными программами дополнительного образования, в общем количестве детей от 5 до 18 лет – 2016 г. – 76,0 %, 2017 г. – 78,0 %, 2018 г. – 81,0 %.

Сведения о целевых показателях и их значениях подпрограммы представлены в приложении №1 к Программе.

Сроки реализации Подпрограммы 3: 2016-2018 годы.

В 2016-2018 годах реализуются мероприятия, направленные на достижение результатов деятельности по индикативным показателям. Выполнение установленных сроков реализации Подпрограммы 3 обеспечивается системой мероприятий. Досрочное прекращение реализации Подпрограммы 3 производится в случаях прекращения финансирования Подпрограммы 3.

Раздел III Перечень и краткое описание основных мероприятий

Основные мероприятия Подпрограммы 3 выделены на основании существующей структуры отрасли «Образование» в соответствии с Федеральным законом Российской Федерации «Об образовании в Российской Федерации» и Законом Челябинской области «Об образовании в Челябинской области», Государственной программой Челябинской области «Развитие образования в Челябинской области» на 2014-2017 годы, утвержденной постановлением правительства Челябинской области от 22.10.2013 № 338 –П.

Основные мероприятия Подпрограммы 3:

1) Организация и предоставление дополнительного образования в сфере культуры.

2) Организация и предоставление дополнительного образования в сфере образования.

3) Организация и предоставление дополнительного образования в сфере физической культуры и спорта.

4) Поддержка и развитие учреждений дополнительного образования в сфере образования.

Мероприятия Подпрограммы 3 призваны обеспечить создание в период действия Подпрограммы 3 условий для удовлетворения потребности граждан в получении качественного дополнительного образования, социализации детей и молодежи.

Подробный перечень по основным мероприятиям представлен в приложении № 6 к Программе.

Раздел IV Ресурсное обеспечение Подпрограммы

Финансирование Подпрограммы 3 осуществляется в пределах средств, утверждённых в бюджете города Магнитогорска на соответствующий финансовый год, а также на условиях софинансирования за счет средств областного, федерального бюджетов и внебюджетных источников.

Источники	Всего, тыс.руб.	2016 год, тыс.руб.	2017 год, тыс.руб.	2018 год, тыс.руб.
Федеральный бюджет				
Областной бюджет				
Бюджет города	1 407 129,16	468 904,56	469 112,30	469 112,30
Всего по источникам	1 407 129,16	468 904,56	469 112,30	469 112,30

Раздел V Ожидаемые результаты реализации Подпрограммы

Реализация мероприятий Подпрограммы 3 позволит достичь следующих результатов к 2018 году:

1) увеличение доли детей, охваченных образовательными программами дополнительного образования, в общем количестве детей от 5 до 18 лет до 81 %.

Приложение к Постановлению администрации города Магнитогорска От 15.10.2015№13936-П

Паспорт подпрограммы муниципальной программы

Наименование подпрограммы муниципальной программы	«Отдых и оздоровление детей»				
Ответственный исполнитель подпрограммы муниципальной программы	Управление образования администрации города Магнитогорска				
Участники подпрограммы муниципальной программы	1. Управление образования администрации города Магнитогорска 2. Управление социальной защиты населения администрации города Магнитогорска				
Цель подпрограммы муниципальной программы	Удовлетворение потребностей населения города в качественных услугах по обеспечению отдыха и оздоровления детей				
Задачи подпрограммы муниципальной программы	1. Создание условий для организации отдыха и оздоровления детей в загородных лагерях 2. Создание условий для отдыха и оздоровления детей в каникулярное время в лагерях дневного пребывания и туристических походах				
Целевые показатели цели подпрограммы муниципальной программы	1. Доля детей, охваченных отдыхом, в общем числе детей от 6 до 18 лет 2. Доля детей, получивших выраженный оздоровительный эффект				
Основные мероприятия, входящие в состав подпрограммы	1. «Отдых и оздоровление детей в загородных лагерях»; 2. «Отдых и оздоровление детей в лагерях дневного пребывания и туристических походах»;				
Сроки и этапы реализации подпрограммы муниципальной программы	2016 - 2018 гг.				
Объемы и источники финансирования подпрограммы муниципальной программы	Источник	Всего	2016	2017	2018
	федеральный бюджет				
	областной бюджет				
	бюджет города	239015,97	79671,99	79671,99	79671,99
	иные источники				
	всего по источникам	239015,97	79671,99	79671,99	79671,99
Ожидаемые результаты реализации подпрограммы	1. Доля детей, охваченных отдыхом, в общем числе детей от 6 до 18 лет - 54.2 % 2. Доля детей, получивших выраженный оздоровительный эффект - 97.2 %				

Раздел I Содержание проблемы и обоснование необходимости её решения подпрограммными методами

С целью обеспечения непрерывного образования и содержательного отдыха детей на базе загородных лагерей, лагерей с дневным пребыванием, в туристических походах реализуется непрерывное образование, углубляются и расширяются знания детей в различных сферах социальной жизни. Дети совершенствуют свои интеллектуальные, спортивные, художественные, театральные, вокальные, танцевальные умения и навыки, для чего организуются и проводятся профильные смены, формируются профильные отряды.

Система мер по подготовке квалифицированных кадров для работы по оздоровлению детей реализуется через проведение обучающих семинаров для организаторов отдыха.

Реализация мероприятий Подпрограммы 4 будет способствовать координации деятельности всех заинтересованных в оздоровлении детей ведомств и позволит сформировать механизмы оценки качества и востребованности услуг с участием потребителей, создать прозрачную и открытую систему информирования граждан об услугах, продолжить совершенствование механизмов участия потребителей и общественных институтов в контроле и оценке качества организации отдыха и оздоровления детей.

Решению актуальных задач повышения качества предоставляемых услуг по организации отдыха и оздоровления детей будут способствовать мероприятия Подпрограммы.

Подпрограмма 4 «Отдых и оздоровление детей» Программы обеспечивает преемственность целей и задач бюджета г.Магнитогорска предыдущего планового периода.

Раздел II Цели и задачи Подпрограммы, показатели цели и задач, сроки реализации

Цель Подпрограммы 4 - Удовлетворение потребностей населения города в качественных услугах по обеспечению отдыха и оздоровления детей

Для достижения цели Подпрограммы 4 необходимо решить следующие задачи:

1) создание условий для отдыха и оздоровления детей в загородных лагерях;

2) создание условий для отдыха и оздоровления детей в каникулярное время в лагерях дневного пребывания и туристических походах

Показатели цели и задач:

1) доля детей, охваченных отдыхом, в общем числе детей от 6 до 18 лет – 2016 г. – 54 %, 2017 г. – 54,15 %, 2018 г. – 54,2%;

2) доля детей, получивших выраженный оздоровительный эффект – 2016 г. – 97 %, 2017 г. – 97,1 %, 2018 г. – 97, 2 %.

Сведения о целевых показателях и их значениях подпрограммы представлены в приложении №1 к Программе.

Сроки реализации Подпрограммы 4 : 2016-2018 годы.

В 2016-2018 годах реализуются мероприятия, направленные на достижение результатов деятельности по индикативным показателям. Выполнение установленных сроков реализации Подпрограммы 4 обеспечивается системой мероприятий. Досрочное прекращение реализации Подпрограммы 4 производится в случаях прекращения финансирования Подпрограммы 4.

Раздел III Перечень и краткое описание основных мероприятий

Основные мероприятия Подпрограммы 4 выделены на основании существующей структуры отрасли «Образование» в соответствии с Федеральным законом Российской Федерации «Об образовании в Российской Федерации» и Законом Челябинской области «Об образовании в Челябинской области», Государственной программой Челябинской области «Развитие образования в Челябинской области» на 2014-2017 годы, утвержденной постановлением правительства Челябинской области от 22.10.2013 № 338 –П, ведомственной целевой программой «Организация и обеспечение отдыха, оздоровления и занятости детей Челябинской области на 2014 - 2016 годы», утвержденной приказом Министерства образования и науки Челябинской области от 24.01.2014г.

Основные мероприятия Подпрограммы 4:

1) Отдых и оздоровление детей в загородных лагерях.

2) Отдых и оздоровление детей в лагерях дневного пребывания и туристических походах.

Мероприятия Подпрограммы 4«Отдых и оздоровление детей» призваны обеспечить создание в период действия Подпрограммы условий для удовлетворения потребности граждан в получении качественных услуг по обеспечению отдыха и оздоровления детей в каникулярное время.

Подробный перечень мероприятий по основным мероприятиям представлен в приложении № 6 к Программе.

Раздел IV Ресурсное обеспечение Подпрограммы

Финансирование Подпрограммы 4 осуществляется в пределах средств, утверждённых в бюджете города Магнитогорска на соответствующий финансовый год, а также на условиях софинансирования за счет средств областного, федерального бюджетов и внебюджетных источников.

Источники	Всего, тыс.руб.	2016 год, тыс.руб.	2017 год, тыс.руб.	2018 год, тыс.руб.
Федеральный бюджет				
Областной бюджет				
Бюджет города	239 015,97	79 671,99	79 671,99	79 671,99
Всего по источникам	239 015,97	79 671,99	79 671,99	79 671,99

Раздел V Ожидаемые результаты реализации Подпрограммы

Реализация мероприятий Подпрограммы 4 позволит достичь следующих результатов к 2018 году:

сохранение доли детей, охваченных отдыхом в общем числе детей от 6 до 18 лет на уровне 54,2 % процентов, увеличение доли детей, получивших по итогам оздоровительной кампании выраженный оздоровительный эффект до 97, 2%

Приложение к Постановлению администрации города Магнитогорска От 15.10.2015 №13936-П

Паспорт подпрограммы муниципальной программы

Наименование подпрограммы муниципальной программы	«Реализация молодежной политики»				
Ответственный исполнитель подпрограммы муниципальной программы	Служба внешних связей и молодежной политики администрации города Магнитогорска				
Участники подпрограммы муниципальной программы	1. Служба внешних связей и молодежной политики администрации города Магнитогорска				
Цель подпрограммы муниципальной программы	Содействие социальному, культурному, духовному и физическому развитию молодежи				
Задачи подпрограммы муниципальной программы	1. Содействие социальному, культурному, духовному и физическому развитию молодежи				
Целевые показатели цели подпрограммы муниципальной программы	1. Количество молодежи, участвующих в мероприятиях в сфере молодежной политики				
Основные мероприятия, входящие в состав подпрограммы	1. «Молодежь Магнитки»;				
Сроки и этапы реализации подпрограммы муниципальной программы	2016 - 2018 гг.				
Объемы и источники финансирования подпрограммы муниципальной программы	Источник	Всего	2016	2017	2018
	федеральный бюджет				
	областной бюджет				
	бюджет города	1 500.00	500.00	500.00	500.00
	иные источники				
	всего по источникам	1 500.00	500.00	500.00	500.00
Ожидаемые результаты реализации подпрограммы	1. Количество молодежи, участвующих в мероприятиях в сфере молодежной политики - 4602 чел.				

I. Содержание проблемы и обоснование необходимости ее решения программными методами

Эффективная реализация государственной молодежной политики должна обеспечивать устойчивый рост числа молодых людей, мотивированных на позитивные действия, разделяющих общечеловеческие и национальные духовные ценности, обладающих хорошим физическим здоровьем, занимающихся физической культурой и спортом, не имеющих вредных привычек, работающих над своим личностным и профессиональным развитием, любящих свое Отечество и готовых защищать его интересы, прилагающих усилия для динамичного развития сильной и независимой Российской Федерации.

Ключевой задачей является воспитание патриотично настроенной молодежи с независимым мышлением, обладающей созидательным мировоззрением, профессиональными знаниями, демонстрирующей высокую культуру, в том числе культуру межнационального общения, ответственность и способность принимать самостоятельные решения, нацеленные на повышение благосостояния страны, народа и своей семьи.

В соответствии с Федеральным законом «Об общих принципах организации местного самоуправления в Российской Федерации» к полномочиям органов местного самоуправления относится организация и осуществление мероприятий по работе с детьми и молодежью.

В администрации города Магнитогорска обязанность по реализации указанных полномочий возложена на подразделение по молодежной политике службы внешних связей и молодежной политики.

Основными направлениями данной деятельности являются:

1) улучшение качества гражданско - патриотического воспитания молодежи;

2) создание новых форм организации досуга в качестве альтернативы асоциальным проявлениям в молодежной среде - проведение мероприятий для молодежи;

3) поддержка проектов молодежных общественных организаций;

4) решение вопросов занятости молодежи в возрасте от 14 до 18 лет;

5) создание правовых, социальных, экономических и организационных условий, обеспечение гарантий для самореализации личности молодого человека и развития молодежных объединений, движений, инициатив.

Главным результатом реализации Подпрограммы 5 должно стать улучшение социально-экономического положения молодежи Российской Федерации и увеличение степени ее вовлеченности в социально-экономическую, общественно-политическую и культурную жизнь общества.

II. Цели и задачи подпрограммы, показатели цели и задач подпрограммы, сроки реализации подпрограммы

Целью Подпрограммы 5 является содействие социальному, культурному, духовному и физическому развитию молодежи Магнитогорского городского округа.

Для достижения поставленной цели предусматривается решение следующей задачи - содействие социальному, культурному, духовному и физическому развитию молодежи.

Реализация Подпрограммы 5 рассчитана на 2016-2018 годы.

В 2016-2018 годах реализуются мероприятия, направленные на достижение результатов деятельности по индикативным показателям. Организуется выполнение программных мероприятий, предусматривающих содействие социальному, культурному, духовному и физическому развитию молодежи. Выполнение установленных сроков реализации Подпрограммы 5 обеспечивается системой программных мероприятий и освещается в средствах массовой информации.

Досрочное прекращение реализации Подпрограммы 5 производится в случаях прекращения финансирования Подпрограммы 5.

Целевые показатели подпрограммы

№ п\п	Целевые показатели	Плановые значения по годам (чел.)		
		2016 год	2017 год	2018 год
1	Количество молодежи, участвующих в мероприятиях в сфере молодежной политики, не менее	4602	4602	4602

III. Перечень и краткое описание основных мероприятий

В Подпрограмме 5 предусматривается реализация мероприятий по основным направлениям подпрограммы:

1) «Молодежь Магнитки».

Подробный перечень мероприятий по основным мероприятиям представлен в Приложении № 6 к Программе.

IV. Ресурсное обеспечение подпрограммы

Источником финансирования мероприятий Подпрограммы 5 являются средства бюджета города Магнитогорска (далее - бюджет города).

Источники	Всего	2016 год	2017 год	2018 год
Федеральный бюджет	-	-	-	-
Областной бюджет	-	-	-	-
Бюджет города	1500	500	500	500
Всего по источникам	1500	500	500	500

Финансирование Подпрограммы 5 осуществляется в пределах средств, утверждённых в бюджете города Магнитогорска на соответствующий финансовый год. При реализации Подпрограммы 5 возможно привлечение средств бюджетов вышестоящих уровней, выделяемых городу Магнитогорску в качестве субсидий для реализации программных мероприятий, а также привлечение средств из внебюджетных источников.

V. Ожидаемые результаты реализации Подпрограммы

№ п\п	Целевые показатели	Плановые значения по годам (чел.)		
		2016 год	2017 год	2018 год
1	Количество молодежи, участвующих в мероприятиях в сфере молодежной политики	4602	4602	4602

Приложение к Постановлению администрации города Магнитогорска От 15.10.2015 №13936-П

Паспорт подпрограммы муниципальной программы

Наименование подпрограммы муниципальной программы	«Сопровождение деятельности образовательных учреждений»
Ответственный исполнитель подпрограммы муниципальной программы	Управление образования администрации города Магнитогорска
Участники подпрограммы муниципальной программы	1. Управление образования администрации города Магнитогорска
Цель подпрограммы муниципальной программы	Обеспечение методического, психологического, финансового и технического сопровождения для решения задач функционирования и развития системы образования города Магнитогорска
Задачи подпрограммы муниципальной программы	1. Развитие образовательной среды, обеспечивающей повышение качества образования 2. Организация методического, психологического, финансового и технического сопровождения деятельности образовательных учреждений
Целевые показатели цели подпрограммы муниципальной программы	1. Удовлетворенность работников образовательных учреждений качеством методического, психологического, финансового и технического сопровождения деятельности образовательных учреждений
Основные мероприятия, входящие в состав подпрограммы	1. «Развитие образовательной среды»; 2. «Сопровождение деятельности образовательных учреждений»;
Сроки и этапы реализации подпрограммы муниципальной программы	2016 - 2018 гг.
Объемы и источники финансирования подпрограммы муниципальной программы	Источник / Всего / 2016 / 2017 / 2018
	федеральный бюджет
	областной бюджет
	бюджет города: 402927,06 / 134309,02 / 134309,02 / 134309,02
	иные источники
	всего по источникам: 402927,06 / 134309,02 / 134309,02 / 134309,02
Ожидаемые результаты реализации подпрограммы	1. Удовлетворенность работников образовательных учреждений качеством методического, психологического, финансового и технического сопровождения деятельности образовательных учреждений - 85.5 %

Раздел I Содержание проблемы и обоснование необходимости её решения подпрограммными методами

С целью обеспечения организационно-методического сопровождения для решения актуальных задач развития системы образования в городе функционирует служба сопровождения – Муниципальное образовательное учреждение дополнительного профессионального образования педагогических работников «Центр повышения квалификации и информационно-методической работы» г. Магнитогорска (МОУ ДПОПР «ЦПКИМР» г. Магнитогорска).

В системе образования города Магнитогорска работают 6748 педагогических и руководящих работников, в том числе:

в дошкольных образовательных учреждениях –2659 человек;

в общеобразовательных, коррекционных школах и школах-интернатах– 3682 человек;

в учреждениях дополнительного образования – 407 человек.

В городе выстроена система повышения профессиональной компетентности руководящих и педагогических кадров учреждений системы образования. Курсы повышения квалификации по предмету в соответствии с требованиями нормативных документов проходят 89% педагогов. Новый «Закон об образовании в Российской Федерации» позволил педагогам в полной мере реализовать адресную модель повышения квалификации с возможностью выбора программ обучения (модульно-накопительная система).

В 2014 году завершился переход на новые образовательные стандарты начального общего образования. В режиме апробации с 2013 года начался переход на ФГОС основного общего образования в 5 общеобразовательных организациях. С 2015 года все 5-классники переходят на новые стандарты. Повышение квалификации в соответствии с федеральными государственными образовательными стандартами прошли 94,6% педагогов начальных классов (в т.ч. 100% учителей начальных классов, реализующих ФГОС НОО в настоящее время) и 84,4% педагогов, реализующих программы основной и среднего общего образования. Окончание перехода всех образовательных организаций общего образования на ФГОС запланировано к 2022 году.

С периодичностью 1 раз в пять лет педагогические работники проходят аттестацию В системе образования города 70% педагогов имеют высшую и первую квалификационные категории.

В городе созданы условия для выполнения требований к должности руководителя – обязательное профессиональное образование или дополнительное профессиональное образование в области государственного муниципального управления или менеджмента. В результате 69% руководящих работника прошли переподготовку и 10% руководящих работников проходят в настоящее время переподготовку по программам «Менеджмент в образовании», «Государственное и муниципальное управление», «Управление персоналом». 96% руководителей общеобразовательных учреждений, 73% руководителей дошкольных образовательных учреждений и 100% руководителей учреждений дополнительного образования имеют дополнительное образование по программам «Менеджмент в образовании», «Государственное и муниципальное управление».

Ежегодно педагоги и образовательные коллективы города Магнитогорска участвуют в региональных конкурсах профессионального мастерства: «Учитель года», «Педагогический дебют», «Самый классный классный», «Педагог года в дошкольном образовании», «Педагог-воспитатель», «Сердце отдаю детям», «Современные образовательные технологии», «Новой школе – новые стандарты», «Конкурс на лучшую организацию питания» и др.

В каждой образовательной организации города Магнитогорска созданы условия для применения ИКТ в образовательном процессе. Практически все педагоги используют в работе электронные образовательные ресурсы, многие активно экспериментируют на уроках и во внеурочной, проектной деятельности.

Для внедрения робототехники в образовательный процесс в городе функционирует три ресурсных центра образовательной робототехники на базе МОУ «СОШ №10», МОУ «СОШ №67» и МОУ ДПОПР «ЦПКИМР».

В городе функционируют 5 Ресурсных центров для работы с одаренными детьми на базе МОУ «СОШ № 5 УИМ», МАОУ «СОШ № 56 УИМ», МОУ «СОШ № 8», МАОУ «Академический лицей», МАОУ ДОД «ДТДМ». В составе ресурсных центров открыто 8 специализированных предметных лабораторий для работы с одаренными детьми: лаборатории математики, информационных и проектных технологий, изучения предметов естественно-научного цикла, лаборатория современного физического практикума, лаборатория изучения информатики, лаборатории по химии, географии. Ежегодно растет число победителей и призеров региональных и областных олимпиад школьников по общеобразовательным предметам.

Вместе с тем сохраняет актуальность проблема повышения качества образования. Несмотря на увеличение бюджетных ассигнований на образование, продолжают сохраняться негативные факторы в следующих сферах:

повышение профессиональной компетентности руководящих и педагогических работников; его труда;

формирование системы выявления, поддержки, сопровождения одаренных детей и талантливой молодежи;

внедрение и применение в образовательном процессе информационно-коммуникационных технологий;

развитие инновационной деятельности в системе образования.

Решению актуальных задач модернизации общего образования и преодоления негативных факторов в общем образовании на уровне города Магнитогорска будут способствовать мероприятия Подпрограммы 6.

С целью обеспечения оказания психолого-педагогической, медицинской и социальной помощи детям, испытывающим трудности в освоении основных общеобразовательных программ, развитии и социальной адаптации в городе функционирует служба сопровождения – Муниципальное учреждение «Центр психолого-педагогической, медицинской и социальной помощи» города Магнитогорска (МУ «ЦППМСП» г. Магнитогорска).

В МУ «ЦППМСП» созданы условия для осуществления сопровождения: диагностического обследования, консультирования всех участников образовательного процесса и проведения коррекционно-развивающих занятий.

Вместе с тем сохраняет актуальность проблема повышения качества оказания услуг в соответствии с социальным запросом общества к системе образования. Несмотря на увеличение бюджетных ассигнований на образование, продолжают сохраняться негативные факторы в следующих сферах:

соответствие оснащенности учебно-материальной базы учреждения современным требованиям, предъявляемым к организации подобного типа;

развитие инновационной деятельности в системе службы сопровождения;

совершенствование системы выявления, поддержки, сопровождения детей с ограниченными возможностями здоровья и детей-инвалидов;

создание здоровьесберегающих и безопасных условий организации психолого-педагогического, медицинского и социального сопровождения;

повышение доступности оказания помощи для детей с ограниченными возможностями здоровья.

В этой связи реализация мероприятий Подпрограммы будет способствовать преодолению имеющихся негативных факторов, повышению количества и качества оказываемых услуг.

Подпрограмма «Сопровождение деятельности образовательных учреждений» Программы обеспечивает преемственность целей и задач бюджета г.Магнитогорска предыдущего планового периода.

Раздел II Цели и задачи Подпрограммы, показатели цели и задач, сроки реализации

Цель Подпрограммы 6 - обеспечение методического, психологического и финансового сопровождения для решения задач функционирования и развития системы образования города Магнитогорска

Для достижения цели Подпрограммы 6 необходимо решить следующие задачи:

1) организация методического, психологического и финансового сопровождения деятельности образовательных учреждений;

2) развитие образовательной среды, обеспечивающей повышение качества образования

Показатели цели и задач:

-Удовлетворенность работников образовательных учреждений качеством методического, психологического, финансового и технического сопровождения деятельности образовательных учреждений2016г - 85 %, 2017 г. – 85,3 %, 2018г. – 85,5 %.

Сведения о целевых показателях и их значениях подпрограммы представлены в приложении №1 к Программе.

Сроки реализации Подпрограммы 6: 2016-2018 годы.

В 2016-2018 годах реализуются мероприятия, направленные на достижение результатов деятельности по индикативным показателям. Выполнение установленных сроков реализации Подпрограммы 6 обеспечивается системой мероприятий. Досрочное прекращение реализации Подпрограммы 6 производится в случаях прекращения финансирования Подпрограммы 6.

Раздел III Перечень и краткое описание основных мероприятий

Основные мероприятия Подпрограммы 6 выделены на основании существующей структуры отрасли «Образование» в соответствии с Федеральным законом Российской Федерации «Об образовании в Российской Федерации», Государственной программой Челябинской области «Развитие образования в Челябинской области» на 2014-2017 годы, утвержденной постановлением Правительства Челябинской области от 22.10.2013 № 338 –П.

Основные мероприятия Подпрограммы 6:

1) Развитие образовательной среды.

2) Сопровождение деятельности образовательных учреждений.

Мероприятия Подпрограммы 6 призваны обеспечить создание в период действия Подпрограммы 6 условий для качественного методического, психологического и финансового сопровождения деятельности образовательных учреждений.

Подробный перечень мероприятий по основным мероприятиям представлен в приложении № 6 к Программе.

Раздел IV Ресурсное обеспечение Подпрограммы

Финансирование Программы 6 осуществляется в пределах средств, утверждённых в бюджете города Магнитогорска на соответствующий финансовый год, а также на условиях софинансирования за счет средств областного, федерального бюджетов и внебюджетных источников.

Источники	Всего, тыс.руб.	2016 год, тыс.руб.	2017 год, тыс.руб.	2018 год, тыс.руб.
Федеральный бюджет				
Областной бюджет				
Бюджет города	402 927,06	134 309,02	134 309,02	134 309,02
Всего по источникам	402 927,06	134 309,02	134 309,02	134 309,02

Раздел V Ожидаемые результаты реализации Подпрограммы

Реализация мероприятий Подпрограммы 6 позволит достичь следующих результатов к 2018 году:

1) увеличение удовлетворенности работников образовательных учреждений качеством методического, психологического, финансового и технического сопровождения деятельности образовательных учреждений до 85,5 %.

Приложение № 1 к муниципальной программе «Развитие образования в городе Магнитогорске» на 2016 - 2018 гг.

Сведения о целевых показателях и их значениях муниципальной программы «Развитие образования в городе Магнитогорске» на 2016 - 2018 гг. (наименование муниципальной программы)

№ п/п	Целевой показатель (наименование)	Единица измерения	Значения целевых показателей		
			2016	2017	2018
1	2	3	4	5	6
«Развитие образования в городе Магнитогорске»					
1	Доля обучающихся, охваченными услугами дошкольного, общего и дополнительного образования от общего количества детей и молодежи в возрасте от 1 года до 18 лет	%	91.91	91.92	91.93
2	Удовлетворенность населения города Магнитогорска качеством дошкольного образования детей	%	87.8	87.9	88
«Дошкольное образование»					
1.1	Доступность дошкольного образования для детей с ограниченными возможностями здоровья и детей-инвалидов	%	100	100	100
1.2	Охват детей 1-7 лет дошкольным образованием	%	86	87	88
1.3	Охват детей 3-7 лет дошкольным образованием	%	100	100	100
«Общее образование»					
2.1	Доля школьников, которым предоставлена возможность обучаться в соответствии с основными современными требованиями, в общей численности школьников	%	100	100	100
«Дополнительное образование детей»					
3.1	Доля детей, охваченных образовательными программами дополнительного образования, в общем количестве детей от 5 до 18 лет	%	76	78	81
«Отдых и оздоровление детей»					
4.1	Доля детей, охваченных отдыхом, в общем числе детей от 6 до 18 лет	%	54	54.15	54.2
4.2	Доля детей, получивших выраженный оздоровительный эффект	%	97	97.1	97.2
«Реализация молодежной политики»					
5.1	Количество молодежи, участвующих в мероприятиях в сфере молодежной политики	чел.	4 602	4 602	4 602
«Сопровождение деятельности образовательных учреждений»					
6.1	Удовлетворенность работников образовательных учреждений качеством методического, психологического, финансового и технического сопровождения деятельности образовательных учреждений	%	85	85.3	85.5

Начальник управления образования города Магнитогорска А. В. ХОХЛОВ
Начальник службы внешних связей и молодежной политики администрации города Магнитогорска О. М. РЯЗАНОВА

Приложение № 2 к муниципальной программе «Развитие образования в городе Магнитогорске» на 2016 - 2018 гг.

ПЕРЕЧЕНЬ ОСНОВНЫХ МЕРОПРИЯТИЙ МУНИЦИПАЛЬНОЙ ПРОГРАММЫ

«Развитие образования в городе Магнитогорске» на 2016 - 2018 гг. (наименование муниципальной программы)

№	Наименование подпрограммы муниципальной программы,основного мероприятия	Участник муниципальной программы, ответственный за реализацию основного мероприятия	Целевые показатели основного мероприятия	Значения целевых показателей основного мероприятия, единица измерения
1	2	3	4	5
Подпрограмма1 «Дошкольное образование»				
1.1	Основное мероприятие 1.1 «Организация и предоставление дошкольного образования»	Управление образования администрации города Магнитогорска	Удовлетворенность населения города Магнитогорска качеством дошкольного образования детей	2016 - 87.80 % 2017 - 87.90 % 2018 - 88.00 %
			Отношение среднемесячной заработной платы педагогических работников дошкольных образовательных учреждений к среднемесячной заработной плате в сфере общего образования	2016 - 100.00% 2017 - 100.00% 2018 - 100.00 %
			Средний показатель пропущенных дней при посещении дошкольного образовательного учреждения по болезни на одного воспитанника	2016 - 10.50 дни 2017 - 10.40 дни 2018 - 10.30 дни
1.2	Основное мероприятие 1.2 «Поддержка и развитие дошкольных образовательных учреждений»	Управление образования администрации города Магнитогорска	Удельный вес численности воспитанников дошкольных образовательных учреждений в возрасте 3 - 7 лет, охваченных образовательными программами дошкольного образования, соответствующими требованиям федерального государственного образовательного стандарта дошкольного образования	2016 - 100.00% 2017 - 100.00 % 2018 - 100.00 %
Подпрограмма2 «Общее образование»				
2.1	Основное мероприятие 2.1 «Организация и предоставление общего образования»	Управление образования администрации города Магнитогорска	Отношение среднемесячной заработной платы педагогических работников образовательных организаций общего образования к среднемесячной заработной плате в экономике	2016 - 100.00% 2017 - 100.00% 2018 - 100.00 %
			Доля детей с ограниченными возможностями здоровья и детей-инвалидов, которым созданы условия для получения качественного общего образования	2016 - 100.00% 2017 - 100.00% 2018 - 100.00 %
			Удельный вес лиц, сдавших единый государственный экзамен, от числа выпускников, участвовавших в едином государственном экзамене	2016 - 98.80% 2017 - 98.80% 2018 - 98.80 %
2.2	Основное мероприятие 2.2 «Поддержка и развитие общеобразовательных учреждений»	Управление образования администрации города Магнитогорска	Доля обучающихся 9-11 классов общеобразовательных учреждений, принявших участие в региональных этапах олимпиад школьников по общеобразовательным предметам, в общей численности обучающихся 9-11 классов общеобразовательных учреждений	2016 - 37.50% 2017 - 37.50% 2018 - 37.50 %
			Удовлетворенность населения города Магнитогорска качеством общего образования детей	2016 - 85.20 % 2017 - 85.50 % 2018 - 85.70 %
Подпрограмма3 «Дополнительное образование детей»				
3.1	Основное мероприятие 3.1 «Организация и предоставление дополнительного образования в сфере образования»	Управление образования администрации города Магнитогорска	Доля детей, охваченных образовательными программами дополнительного образования в учреждениях, подведомственных управлению образования, в общем количестве детей от 5 до 18 лет	2016 - 76.00 % 2017 - 78.00 % 2018 - 81.00 %
			Отношение средней заработной платы педагогических работников учреждений дополнительного образования к средней заработной плате учителей	2016 - 90.00 % 2017 - 95.00 % 2018 - 100.00 %
			Удовлетворенность населения города Магнитогорска качеством дополнительного образования детей	2016 - 96.50 % 2017 - 97.00 % 2018 - 97.50 %
			Доля детей, охваченных образовательными программами дополнительного образования технической направленности, в общем количестве детей от 5 до 18 лет	2016 - 10.00 % 2017 - 10.09 % 2018 - 10.10 %
			Доля детей, охваченных образовательными программами дополнительного образования естественно-научной направленности , в общем количестве детей от 5 до 18 лет	2016 - 11.71 % 2017 - 11.80 % 2018 - 12.00 %
3.2	Основное мероприятие 3.2 «Организация и предоставление дополнительного образования в сфере культуры»	Управление культуры администрации города Магнитогорска	Доля детей, охваченных образовательными программами дополнительного образования, в общем количестве детей в возрасте от 5 до 18 лет	2016 - 8.00 % 2017 - 8.00 % 2018 - 8.00 %
			Численность детей в возрасте от 5 до 18 лет, охваченных образовательными программами дополнительного образования, в расчете на 1 педагогического работника в учреждениях дополнительного образования, подведомственных управлению культуры	2016 - 11.00 чел 2017 - 11.00 чел 2018 - 11.00 чел.
3.3	Основное мероприятие 3.3 «Организация и предоставление дополнительного образования в сфере физической культуры и спорта»	Управление по физической культуре, спорту и туризму администрации города Магнитогорска	Доля детей, охваченных образовательными программами дополнительного образования в учреждениях, подведомственных управлению физической культуры и спорта, в общем количестве детей от 5 до 18 лет	2016 - 14.00 % 2017 - 14.00 % 2018 - 14.00 %
			Численность детей в возрасте от 5 до 18 лет, охваченных программами дополнительного образования, в расчете на 1 педагогического работника в учреждениях, подведомтвенных управлению по физической культуре, спорту и туризму	2016 - 34.00 чел. 2017 - 34.00 чел. 2018 - 34.00 чел.
3.4	Основное мероприятие 3.4 «Поддержка и развитие учреждений дополнительного образования в сфере образования»	Управление образования администрации города Магнитогорска	Доля детей с ограниченными возможностями здоровья, детей, находящихся в трудной жизненной ситуации от общего количества детей занимающихся в системе дополнительного образования	2016 - 1.70 % 2017 - 1.80 % 2018 - 1.80 %
			Доля победителей, призеров, дипломантов мероприятий художественно-эстетической, физкультурно-спортивной, интеллектуальной, эколого-биологической, технической, военно-патриотической направленностей регионального и всероссийского уровней в общем количестве участников мероприятий	2016 - 40.40 % 2017 - 40.50 % 2018 - 40.60 %
Подпрограмма4 «Отдых и оздоровление детей»				
4.1	Основное мероприятие 4.1 «Отдых и оздоровление детей в лагерях дневного пребывания и туристических походах»	Управление образования администрации города Магнитогорска	Доля детей, получивших выраженный оздоровительный эффект	2016 - 97.20 % 2017 - 97.30 % 2018 - 97.50 %
4.2	Основное мероприятие 4.2 «Отдых и оздоровление детей в загородных лагерях»	Управление социальной защиты населения администрации города Магнитогорска	Количество детей возрастной категории от 6 до 18 лет, охваченных отдыхом и оздоровлением в загородных лагерях (оздоровительных центрах) отдыха и оздоровления детей	2016 - 5200.00 чел .2017 - 5200.00 чел. 2018 - 5200.00 чел.
			Доля детей города Магнитогорска в возрасте от 6 до 18 лет, охваченных отдыхом и оздоровлением в загородных лагерях (оздоровительных центрах) отдыха и оздоровления детей, в общем числе детей в возрасте от 6 до 18 лет	2016 - 10.52 % 2017 - 10.52 % 2018 - 10.52 %
Подпрограмма5 «Реализация молодежной политики»				
5.1	Основное мероприятие 5.1 «Молодежь Магнитки»	Служба внешних связей и молодежной политики администрации города Магнитогорска	Количество молодежи, участвующих в мероприятиях в сфере молодежной политики	2016 - 4632.00 чел. 2017 - 4632.00 чел. 2018 - 4632.00 чел.
Подпрограмма6 «Сопровождение деятельности образовательных учреждений»				
6.1	Основное мероприятие 6.1 «Сопровождение деятельности образовательных учреждений»	Управление образования администрации города Магнитогорска		2016 - 4.24 % 2017 - 4.25 % 2018 - 4.25 %
			Доля детей, охваченных психолого-педегогическим сопровождением от 0 до 18 лет, относительно общего количества детского населения	
			Доля педагогических работников, прошедших повышение квалификации или переподготовку, в общей численности педагогических работников	2016 - 89.00 % 2017 - 90.00 % 2018 - 92.00 %
			Отношение средней заработной платы педагогических работников учреждений, осуществляющих методическое и психологическое сопровождение, к средней заработной плате учителей	2016 - 90.00 % 2017 - 95.00 % 2018 - 100.00 %
			Своевременная подготовка финансовой и статистической отчетности	2016 - 100.00 % 2017 - 100.00 % 2018 - 100.00 %
			Своевременное оформление первичных документов для организации конкурсных процедур в соответствии с законодательством РФ	2016 - 100.00 % 2017 - 100.00 % 2018 - 100.00 %
6.2	Основное мероприятие 6.2 «Развитие образовательной среды»	Управление образования администрации города Магнитогорска	Доля педагогических работников, участвующих в конкурсах профессионального мастерства муниципального уровня, в общей численности педагогических работников	2016 - 9.00 % 2017 - 10.00 % 2018 - 12.00 %

Начальник управления образования города Магнитогорска А. В. ХОХЛОВ
Начальник управления по физической культуре, спорту и туризму администрации города Магнитогорска Д. Б. ШОХОВ
Начальник управления социальной защиты населения администрации города Магнитогорска И. Н. МИХАЙЛЕНКО
Начальник службы внешних связей и молодежной политики администрации города Магнитогорска О. М. РЯЗАНОВА
Начальник управления культуры администрации города Магнитогорска А. А. ЛОГИНОВ

Приложение № 3 к муниципальной программе «Развитие образования в городе Магнитогорске» на 2016 - 2018 гг.

ПРОГНОЗ СВОДНЫХ ПОКАЗАТЕЛЕЙ МУНИЦИПАЛЬНЫХ ЗАДАНИЙ НА ОКАЗАНИЕ МУНИЦИПАЛЬНЫХ УСЛУГ (ВЫПОЛНЕНИЕ РАБОТ) МУНИЦИПАЛЬНЫМИ УЧРЕЖДЕНИЯМИ В РАМКАХ МУНИЦИПАЛЬНОЙ ПРОГРАММЫ

«Развитие образования в городе Магнитогорске» на 2016 - 2018 гг. ь(наименование муниципальной программы)

№ п/п	Наименование подпрограммы, основного мероприятия , муниципальной услуги (работы)	Наименование показателя объема услуги (работы), единица измерения	Значение показателя объема услуги (работы)	Расходы на оказание муниципальной услуги (выполнение работы), тыс. руб.				
			2016	2017	2018	2016	2017	2018
1	2	3	4	5	6	7	8	9
1	Подпрограмма МП «Дошкольное образование»							
1.1	Основное мероприятие «Организация и предоставление дошкольного образования»							
1.1.1	Реализация основных общеобразовательных программ дошкольного образования	Число обучающихся, чел.	27 541.00	27 541.00	27 541.00	1 177 633.00	1 177 633.00	1 177 633.00
1.1.2	Присмотр и уход	Число обучающихся, чел.	27 541.00	27 541.00	27 541.00	364 918.41	364 918.41	364 918.41
1.1.3	Организация питания обучающихся	Число обучающихся, чел.	26 328.00	26 328.00	26 328.00	140 984.48	140 984.48	140 984.48
2	Подпрограмма МП «Общее образование»							
2.1	Основное мероприятие «Организация и предоставление общего образования»							
2.1.1	Реализация основных общеобразовательных программ начального общего образования	Число обучающихся, чел.	19 138.00	20 016.00	20 600.00	798 998.58	798 998.58	798 998.58
2.1.2	Реализация основных общеобразовательных программ основного общего образования	Число обучающихся, чел.	20 575.00	21 226.00	22 022.00	980 980.13	980 980.13	980 980.13
2.1.3	Реализация основных общеобразовательных программ среднего общего образования	Число обучающихся, чел.	3 869.00	3 900.00	3 900.00	237 099.80	237 099.80	237 099.80
2.1.4	Организация питания обучающихся	Число обучающихся, чел.	13 962.00	13 962.00	13 962.00	72 689.95	72 689.95	72 689.95
2.1.5	Присмотр и уход	Число обучающихся, чел.	1 178.00	1 178.00	1 178.00	47 352.43	47 352.43	47 352.43
3	Подпрограмма МП «Дополнительное образование детей»							
3.1	Основное мероприятие «Организация и предоставление дополнительного образования в сфере образования»							
3.1.1	Реализация дополнительных общеобразовательных общеразвивающих программ	Число обучающихся, чел.	34 580.00	34 580.00	34 580.00	237 939.67	237 939.67	237 939.67
3.2	Основное мероприятие «Организация и предоставление дополнительного образования в сфере культуры»							
3.2.1	Реализация дополнительных общеобразовательных общеразвивающих программ	Число обучающихся (Человек), чел.	2 445.00	1 788.00	1 587.00	100 263.35	100 407.94	100 407.94
3.2.2	Реализация дополнительных общеобразовательных предпрофессиональных программ	Число обучающихся (Человек), чел.	1 209.00	1 866.00	2 067.00	34 660.94	34 724.09	34 724.09
3.3	Основное мероприятие «Организация и предоставление дополнительного образования в сфере физической культуры и спорта»							
3.3.1	Реализация дополнительных общеобразовательных общеразвивающих программ	Число обучающихся, чел.	1 519.00	1 400.00	1 382.00	25 789.38	25 789.38	25 789.38
3.3.2	Реализация дополнительных общеобразовательных предпрофессиональных программ	Число обучающихся, чел.	4 668.00	4 795.00	4 813.00	66 158.96	66 158.96	66 158.96

Начальник управления образования города Магнитогорска А. В. ХОХЛОВ
Начальник управления по физической культуре, спорту и туризму администрации города Магнитогорска Д. Б. ШОХОВ
Начальник управления социальной защиты населения администрации города Магнитогорска И. Н. МИХАЙЛЕНКО
Начальник службы внешних связей и молодежной политики администрации города Магнитогорска О. М. РЯЗАНОВА
Начальник управления культуры администрации города Магнитогорска А. А. ЛОГИНОВ

Приложение №4 к муниципальной программе «Развитие образования в городе Магнитогорске» на 2016-2018 гг.

РЕСУРСНОЕ ОБЕСПЕЧЕНИЕ РЕАЛИЗАЦИИ МУНИЦИПАЛЬНОЙ ПРОГРАММЫ ЗА СЧЕТ СРЕДСТВ БЮДЖЕТА МУНИЦИПАЛЬНОГО ОБРАЗОВАНИЯ

«Развитие образования в городе Магнитогорске» на 2016 - 2018 гг. (наименование муниципальной программы)

Наименование программы, подпрограммы, основного мероприятия, мероприятия	Ответственный исполнитель, соисполнители, участники	Расходы (тыс. руб.), годы			
Описание	ГРБС_Описание	2016	2017	2018	Всего
1	2	3	4	5	6
Муниципальная программа «Развитие образования в городе Магнитогорске»	всего, в том числе:	1 637 917.57	1 638 125.31	1 638 125.31	4 914 168.19
	Служба внешних связей и молодежной политики администрации города Магнитогорска	500.00	500.00	500.00	1 500.00
	Управление культуры администрации города Магнитогорска	134 924.29	135 132.03	135 132.03	405 188.35

	Управление образования администрации города Магнитогорска	1 337 974.93	1 337 974.93	1 337 974.93	4 013 924.79
	Управление по физической культуре, спорту и туризму администрации города Магнитогорска	91 948.34	91 948.34	91 948.34	275 845.02
	Управление социальной защиты населения администрации города Магнитогорска	72 570.01	72 570.01	72 570.01	217 710.03
Подпрограмма 1 «Дошкольное образование»	всего	509 599.34	509 599.34	509 599.34	1 528 798.02
	Управление образования администрации города Магнитогорска	509 599.34	509 599.34	509 599.34	1 528 798.02
Основное мероприятие 1.1 «Организация и предоставление дошкольного образования»	Управление образования администрации города Магнитогорска	507 504.03	507 504.03	507 504.03	1 522 512.09
Мероприятие «Реализация основных общеобразовательных программ дошкольного образования»	Управление образования администрации города Магнитогорска	0.00	0.00	0.00	0.00
Мероприятие «Присмотр и уход»	Управление образования администрации города Магнитогорска	364 918.41	364 918.41	364 918.41	1 094 755.23
Мероприятие «Организация питания обучающихся»	Управление образования администрации города Магнитогорска	140 984.48	140 984.48	140 984.48	422 953.44
Мероприятие «Осуществление мероприятий на обеспечение необходимых условий для функционирования дошкольных образовательных учреждений»	Управление образования администрации города Магнитогорска	1 252.00	1 252.00	1 252.00	3 756.00
Мероприятие «Предоставление компенсации части платы, взимаемой с родителей (законных представителей) за присмотр и уход за детьми в образовательных организациях, реализующих образовательную программу дошкольного образования, расположенных на территории Челябинской области»	Управление образования администрации города Магнитогорска	0.00	0.00	0.00	0.00
Мероприятие «Обеспечение получения дошкольного образования в частных общеобразовательных организациях»	Управление образования администрации города Магнитогорска	0.00	0.00	0.00	0.00
Мероприятие «Компенсация затрат родителей (законных представителей) детей-инвалидов в части организации обучения по основным общеобразовательным программам на дому»	Управление образования администрации города Магнитогорска	0.00	0.00	0.00	0.00
Мероприятие «Выплаты социального характера»	Управление образования администрации города Магнитогорска	349.14	349.14	349.14	1 047.42
Мероприятие «Создание новых мест в системе дошкольного образования города Магнитогорска»	Управление образования администрации города Магнитогорска	0.00	0.00	0.00	0.00
Основное мероприятие 1.2 «Поддержка и развитие дошкольных образовательных учреждений»	Управление образования администрации города Магнитогорска	2 095.31	2 095.31	2 095.31	6 285.93
Мероприятие «Введение малозатратных мест и оснащение дополнительно созданных мест для детей дошкольного возраста в муниципальных образовательных учреждениях, реализующих программу дошкольного образования»	Управление образования администрации города Магнитогорска	600.00	600.00	600.00	1 800.00
Мероприятие «Социальная поддержки детей из малообеспеченных, неблагополучных семей, а также семей, оказавшихся в трудной жизненной ситуации путем компенсации родительской платы (полностью или частично)»	Управление образования администрации города Магнитогорска	1 150.00	1 150.00	1 150.00	3 450.00
		134.71	134.71	134.71	404.13
Мероприятие «Выплата молодым специалистам дошкольных образовательных учреждений единовременной материальной помощи»	Управление образования администрации города Магнитогорска				
Мероприятие «Приобретение общеобразовательных программ дошкольного образования, отвечающих федеральным государственным требованиям к структуре основной общеобразовательной программы дошкольного образования, методических и дидактических пособий к ним»	Управление образования администрации города Магнитогорска	5.00	5.00	5.00	15.00
Мероприятие «Приобретение компьютерного оборудования и программного обеспечения»	Управление образования администрации города Магнитогорска	75.00	75.00	75.00	225.00
Мероприятие «Приобретение учебного и специального (коррекционного) оборудования для обучающихся, воспитанников с ограниченными возможностями здоровья»	Управление образования администрации города Магнитогорска	30.00	30.00	30.00	90.00
Мероприятие «Мероприятия по обеспечению безопасности дошкольных образовательных учреждений»	Управление образования администрации города Магнитогорска	100.60	100.60	100.60	301.80
Подпрограмма 2 «Общее образование»	всего	444 932.66	444 932.66	444 932.66	1 334 797.98
	Управление образования администрации города Магнитогорска	444 932.66	444 932.66	444 932.66	1 334 797.98
Основное мероприятие 2.1 «Организация и предоставление общего образования»	Управление образования администрации города Магнитогорска	438 001.18	438 001.18	438 001.18	1 314 003.54
Мероприятие «Осуществление мероприятий на обеспечение необходимых условий для функционирования общеобразовательных учреждений»	Управление образования администрации города Магнитогорска	330.00	330.00	330.00	990.00
Мероприятие «Реализация основных общеобразовательных программ начального общего образования»	Управление образования администрации города Магнитогорска	163 517.82	163 517.82	163 517.82	490 553.46
Мероприятие «Реализация основных общеобразовательных программ основного общего образования»	Управление образования администрации города Магнитогорска	176 081.15	176 081.15	176 081.15	528 243.45
Мероприятие «Реализация основных общеобразовательных программ среднего общего образования»	Управление образования администрации города Магнитогорска	34 256.54	34 256.54	34 256.54	102 769.62
	Управление образования администрации города Магнитогорска	0.00	0.00	0.00	0.00
Мероприятие «Выплата компенсации части платы, взимаемой с родителей (законных представителей) за присмотр и уход за детьми в образовательных организациях, реализующих образовательную программу дошкольного образования, расположенных на территории Челябинской области»					
Мероприятие «Обеспечение получения начального общего, основного общего, среднего общего образования в частных общеобразовательных организациях»	Управление образования администрации города Магнитогорска	0.00	0.00	0.00	0.00
Мероприятие «Компенсация затрат родителей (законных представителей) детей-инвалидов в части организации обучения по основным общеобразовательным программам на дому»	Управление образования администрации города Магнитогорска	0.00	0.00	0.00	0.00
Мероприятие «Организация питания обучающихся»	Управление образования администрации города Магнитогорска	53 937.91	53 937.91	53 937.91	161 813.73
Мероприятие «Присмотр и уход»	Управление образования администрации города Магнитогорска	9 643.85	9 643.85	9 643.85	28 931.55
Мероприятие «Выплаты социального характера»	Управление образования администрации города Магнитогорска	233.91	233.91	233.91	701.73
Мероприятие «Создание дополнительных мест за счет ввода в эксплуатацию школы в 144 микрорайоне»	Управление образования администрации города Магнитогорска	0.00	0.00	0.00	0.00
Основное мероприятие 2.2 «Поддержка и развитие общеобразовательных учреждений»	Управление образования администрации города Магнитогорска	6 931.48	6 931.48	6 931.48	20 794.44
Мероприятие «Приобретение мультимедийных электронных ресурсов»	Управление образования администрации города Магнитогорска	10.00	10.00	10.00	30.00
Мероприятие «Приобретение компьютерного оборудования, комплектующих и программного обеспечения в целях информатизации системы образования»	Управление образования администрации города Магнитогорска	2 000.00	2 000.00	2 000.00	6 000.00
Мероприятие «Приобретение оборудования для учебных кабинетов»	Управление образования администрации города Магнитогорска	1 600.00	1 600.00	1 600.00	4 800.00
	Управление образования администрации города Магнитогорска	1 337.00	1 337.00	1 337.00	4 011.00
Мероприятие «Приобретение оборудования, программного обеспечения, расходных материалов, канцелярских товаров: для проведения государственной итоговой аттестации учащихся и оборудования для организации системы видеонаблюдения в ППЭ (с комплектующими материалами, монтажом камер и настройкой) оплату доставки контрольно-измерительных материалов, оплату изготовления цифровой подписи; для развития базовых площадок в целях распространения моделей государственно-общественного управления образованием»					
Мероприятие «Функционирование центра информационных технологий муниципального общеобразовательного учреждения «Средняя общеобразовательная школа № 5 с углубленным изучением математики»»	Управление образования администрации города Магнитогорска	701.78	701.78	701.78	2 105.34
Мероприятие «Выплата молодым специалистам образовательных учреждений единовременной материальной помощи»	Управление образования администрации города Магнитогорска	242.47	242.47	242.47	727.41
Мероприятие «Создание на базе общеобразовательных учреждений предметных лабораторий для работы с одаренными детьми»	Управление образования администрации города Магнитогорска	100.00	100.00	100.00	300.00
Мероприятие «Материально-техническое обеспечение предметных лабораторий для работы с одаренными детьми, действующих на базе общеобразовательных учреждений»	Управление образования администрации города Магнитогорска	40.00	40.00	40.00	120.00
Мероприятие «Приобретение компьютерного, телекоммуникационного и специализированного оборудования и программного обеспечения для организации дистанционного образования детей-инвалидов и подключения к сети Интернет рабочих мест для детей-инвалидов и педагогических работников, осуществляющих дистанционное обучение детей-инвалидов, оплату интернет-трафика»	Управление образования администрации города Магнитогорска	50.00	50.00	50.00	150.00
Мероприятие «Внедрение всероссийского физкультурно-спортивного комплекса «ГТО» в общеобразовательных учреждениях»	Управление образования администрации города Магнитогорска	500.00	500.00	500.00	1 500.00
Мероприятие «Проведение мероприятий по обучению детей плаванию»	Управление образования администрации города Магнитогорска	350.23	350.23	350.23	1 050.69
Подпрограмма 3 «Дополнительное образование детей»	всего	468 904.56	469 112.30	469 112.30	1 407 129.16
	Управление культуры администрации города Магнитогорска	134 924.29	135 132.03	135 132.03	405 188.35
	Управление образования администрации города Магнитогорска	242 031.93	242 031.93	242 031.93	726 095.79
	Управление по физической культуре, спорту и туризму администрации города Магнитогорска	91 948.34	91 948.34	91 948.34	275 845.02
Основное мероприятие 3.1 «Организация и предоставление дополнительного образования в сфере образования»	Управление образования администрации города Магнитогорска	240 196.99	240 196.99	240 196.99	720 590.97
Мероприятие «Реализация дополнительных общеобразовательных общеразвивающих программ»	Управление образования администрации города Магнитогорска	237 939.67	237 939.67	237 939.67	713 819.01
Мероприятие «Осуществление мероприятий на обеспечение необходимых условий для функционирования учреждений дополнительного образования детей»	Управление образования администрации города Магнитогорска	104.00	104.00	104.00	312.00
Мероприятие «Выплаты социального характера»	Управление образования администрации города Магнитогорска	2 153.32	2 153.32	2 153.32	6 459.96
Основное мероприятие 3.2 «Организация и предоставление дополнительного образования в сфере культуры»	Управление культуры администрации города Магнитогорска	134 924.29	135 132.03	135 132.03	405 188.35
Мероприятие «Реализация дополнительных общеобразовательных общеразвивающих программ»	Управление культуры администрации города Магнитогорска	100 263.35	100 407.94	100 407.94	301 079.23
Мероприятие «Реализация дополнительных общеобразовательных предпрофессиональных программ»	Управление культуры администрации города Магнитогорска	34 660.94	34 724.09	34 724.09	104 109.12
Основное мероприятие 3.3 «Организация и предоставление дополнительного образования в сфере физической культуры и спорта»	Управление по физической культуре, спорту и туризму администрации города Магнитогорска	91 948.34	91 948.34	91 948.34	275 845.02
Мероприятие «Реализация дополнительных общеобразовательных общеразвивающих программ»	Управление по физической культуре, спорту и туризму администрации города Магнитогорска	25 789.38	25 789.38	25 789.38	77 368.14
Мероприятие «Реализация дополнительных общеобразовательных предпрофессиональных программ»	Управление по физической культуре, спорту и туризму администрации города Магнитогорска	66 158.96	66 158.96	66 158.96	198 476.88
Основное мероприятие 3.4 «Поддержка и развитие учреждений дополнительного образования в сфере образования»	Управление образования администрации города Магнитогорска	1 834.94	1 834.94	1 834.94	5 504.82
Мероприятие «Приобретение оборудования на развитие технического образования»	Управление образования администрации города Магнитогорска	900.00	900.00	900.00	2 700.00
Мероприятие «Выплата молодым специалистам учреждений дополнительного образования единовременной материальной помощи»	Управление образования администрации города Магнитогорска	296.35	296.35	296.35	889.05
Мероприятие «Участие детей и их наставников в предметных олимпиадах, творческих конкурсах, спортивных соревнованиях и другие мероприятия»	Управление образования администрации города Магнитогорска	310.00	310.00	310.00	930.00
Мероприятие «Проведение конкурса обучающихся образовательных учреждений «Ученик года»»	Управление образования администрации города Магнитогорска	40.00	40.00	40.00	120.00
Мероприятие «Проведение мероприятий по обучению детей плаванию»	Управление образования администрации города Магнитогорска	188.59	188.59	188.59	565.77
Мероприятие «Проведение мероприятий по созданию условий в общеобразовательных учреждениях для инклюзивного образования детей»	Управление образования администрации города Магнитогорска	100.00	100.00	100.00	300.00
Подпрограмма 4 «Отдых и оздоровление детей»	всего	79 671.99	79 671.99	79 671.99	239 015.97
	Управление образования администрации города Магнитогорска	7 101.98	7 101.98	7 101.98	21 305.94
	Управление социальной защиты населения администрации города Магнитогорска	72 570.01	72 570.01	72 570.01	217 710.03
Основное мероприятие 4.1 «Отдых и оздоровление детей в лагерях дневного пребывания и туристических походах»	Управление образования администрации города Магнитогорска	7 101.98	7 101.98	7 101.98	21 305.94
Мероприятие «Организация отдыха и оздоровления детей в лагерях дневного пребывания и туристических походах в каникулярное время»	Управление образования администрации города Магнитогорска	7 101.98	7 101.98	7 101.98	21 305.94
Основное мероприятие 4.2 «Отдых и оздоровление детей в загородных лагерях»	Управление социальной защиты населения администрации города Магнитогорска	72 570.01	72 570.01	72 570.01	217 710.03
Мероприятие «Организация отдыха детей и молодежи»	Управление социальной защиты населения администрации города Магнитогорска	65 672.51	65 672.51	65 672.51	197 017.53
Мероприятие «Предоставление субсидий на возмещение затрат на организацию отдыха детей»	Управление социальной защиты населения администрации города Магнитогорска	6 897.50	6 897.50	6 897.50	20 692.50
Подпрограмма 5 «Реализация молодежной политики»	всего	500.00	500.00	500.00	1 500.00
	Служба внешних связей и молодежной политики администрации города Магнитогорска	500.00	500.00	500.00	1 500.00
Основное мероприятие 5.1 «Молодежь Магнитки»	Служба внешних связей и молодежной политики администрации города Магнитогорска	500.00	500.00	500.00	1 500.00
		75.00	75.00	75.00	225.00
Мероприятие «Создание условий для гражданско-патриотического воспитания молодежи»	Служба внешних связей и молодежной политики администрации города Магнитогорска				
Мероприятие «Создание условий для самореализации молодежи»	Служба внешних связей и молодежной политики администрации города Магнитогорска	195.00	195.00	195.00	585.00
Мероприятие «Оказание содействия в профессиональной ориентации молодежи»	Служба внешних связей и молодежной политики администрации города Магнитогорска	150.00	150.00	150.00	450.00

Мероприятие «Формирование здорового образа жизни»	Служба внешних связей и молодежной политики администрации города Магнитогорска	80.00	80.00	80.00	240.00
Мероприятие «Развитие интеллектуального творчества»	Служба внешних связей и молодежной политики администрации города Магнитогорска	0.00	0.00	0.00	0.00
Подпрограмма 6 «Сопровождение деятельности образовательных учреждений»	всего	134 309.02	134 309.02	134 309.02	402 927.06
	Управление образования администрации города Магнитогорска	134 309.02	134 309.02	134 309.02	402 927.06
Основное мероприятие 6.1 «Сопровождение деятельности образовательных учреждений»	Управление образования администрации города Магнитогорска	130 273.52	130 273.52	130 273.52	390 820.56
Мероприятие «Обеспечение организационно-методического сопровождения для решения актуальных задач развития системы образования города Магнитогорска»	Управление образования администрации города Магнитогорска	22 108.64	22 108.64	22 108.64	66 325.92
Мероприятие «Оказание психолого-педагогической, медицинской и социальной помощи детям, испытывающим трудности в освоении основных общеобразовательных программ, развитии и социальной адаптации»	Управление образования администрации города Магнитогорска	7 013.22	7 013.22	7 013.22	21 039.66
Мероприятие «Осуществлению финансово-хозяйственной деятельности в подведомственных учреждениях»	Управление образования администрации города Магнитогорска	101 108.68	101 108.68	101 108.68	303 326.04
Мероприятие «Осуществление мероприятий на обеспечение необходимых условий для функционирования муниципальных учреждений»	Управление образования администрации города Магнитогорска	14.00	14.00	14.00	42.00
Мероприятие «Выплаты социального характера»	Управление образования администрации города Магнитогорска	28.98	28.98	28.98	86.94
Основное мероприятие 6.2 «Развитие образовательной среды»	Управление образования администрации города Магнитогорска	4 035.50	4 035.50	4 035.50	12 106.50
Мероприятие «Открытие и функционирование на базе образовательных учреждений центров образовательной робототехники, лего-конструирования»	Управление образования администрации города Магнитогорска	60.00	60.00	60.00	180.00
Мероприятие «Приобретение оборудования, программного обеспечения, расходных материалов, канцелярских товаров для проведения государственной итоговой аттестации учащихся и оборудования для организации системы видеонаблюдения в ППЭ (с комплектующими материалами, монтажом камер и настройкой) оплату доставки контрольно-имерительных материалов, оплату изготовления цифровой подписи»	Управление образования администрации города Магнитогорска	180.00	180.00	180.00	540.00
Мероприятие «Оплата Интернет-трафика образовательным учреждениям, подключение к ресурсам сети Интернет»	Управление образования администрации города Магнитогорска	250.00	250.00	250.00	750.00
Мероприятие «Проведение городских конкурсов «Детский сад года», «Лучшая территория дошкольного образовательного учреждения»»	Управление образования администрации города Магнитогорска	100.00	100.00	100.00	300.00
Мероприятие «Проведение городских конкурсов «Лучшая школа года», «Лучшая территория школы»»	Управление образования администрации города Магнитогорска	100.00	100.00	100.00	300.00
Мероприятие «Проведение городского конкурса «Внешкольник года»»	Управление образования администрации города Магнитогорска	50.00	50.00	50.00	150.00
Мероприятие «Проведение городского конкурса «Учитель года»»	Управление образования администрации города Магнитогорска	900.00	900.00	900.00	2 700.00
Мероприятие «Участие победителей конкурса «Учитель года» в областных и всероссийских профессиональных конкурсах»	Управление образования администрации города Магнитогорска	125.00	125.00	125.00	375.00
Мероприятие «Выплата поощрения педагогам, имеющим результаты в подготовке к олимпиадам»	Управление образования администрации города Магнитогорска	100.00	100.00	100.00	300.00
Мероприятие «Единовременное поощрение главой города Магнитогорска педагогов-наставников, имеющих высокие результаты и достижения обучающихся и воспитанников муниципальных образовательных учреждений, негосударственных образовательных учреждений»	Управление образования администрации города Магнитогорска	385.25	385.25	385.25	1 155.75
	Управление образования администрации города Магнитогорска	1 190.00	1 190.00	1 190.00	3 570.00
Мероприятие «Участие детей и их наставников в предметных олимпиадах, творческих конкурсах, спортивных соревнованиях и другие мероприятия»					
Мероприятие «Проведение городского конкурса по образовательной робототехнике и современному цифровому оборудованию. Участие в областном и всероссийском конкурсах по образовательной робототехнике»	Управление образования администрации города Магнитогорска	50.00	50.00	50.00	150.00
Мероприятие «Проведения городского конкурса муниципальных общеобразовательных учреждений на лучшую организацию питания»	Управление образования администрации города Магнитогорска	10.00	10.00	10.00	30.00
Мероприятие «Приобретение компьютерного оборудования и программного обеспечения»	Управление образования администрации города Магнитогорска	135.00	135.00	135.00	405.00
Мероприятие «Проведение городского конкурса образовательных учреждений, разработавших образовательные и просветительские программы по профилактике асоциальных явлений»	Управление образования администрации города Магнитогорска	15.00	15.00	15.00	45.00
Мероприятие «Единовременное поощрение главой города Магнитогорска одаренных детей в возрасте от 7 до 18 лет, обучающихся в муниципальных образовательных учреждениях, негосударственных образовательных учреждениях, за высокие результаты в учебной, научно-исследовательской и творческой деятельности, высокие спортивные достижения»	Управление образования администрации города Магнитогорска	385.25	385.25	385.25	1 155.75

Начальник управления образования города Магнитогорска А. В. ХОХЛОВ
Начальник управления по физической культуре, спорту и туризму администрации города Магнитогорска Д. Б. ШОХОВ
Начальник управления социальной защиты населения администрации города Магнитогорска И. Н. МИХАЙЛЕНКО
Начальник службы внешних связей и молодежной политики администрации города Магнитогорска О. М. РЯЗАНОВА
Начальник управления культуры администрации города Магнитогорска А. А. ЛОГИНОВ

Приложение № 5 к муниципальной программе «Развитие образования в городе Магнитогорске» на 2016 - 2018 гг.

РЕСУРСНОЕ ОБЕСПЕЧЕНИЕ РЕАЛИЗАЦИИ МУНИЦИПАЛЬНОЙ ПРОГРАММЫ ЗА СЧЕТ ВСЕХ ИСТОЧНИКОВ ФИНАНСИРОВАНИЯ

«Развитие образования в городе Магнитогорске» на 2016 - 2018 гг. (наименование муниципальной программы)

Наименование программы, подпрограммы, основного мероприятия	Ответственный исполнитель, соисполнители, участники, исполнители мероприятий	Источники финансирования	Расходы (тыс. руб.), годы			
Описание	ГРБС_Описание		2016	2017	2018	Всего
1	2	3	4	5	6	7
Муниципальная программа «Развитие образования в городе Магнитогорске»	всего, в том числе:	всего	4 625 589.59	4 625 797.33	4 625 797.33	13 877 184.25
		федеральный бюджет	0.00	0.00	0.00	0.00
		областной бюджет	2 987 672.02	2 987 672.02	2 987 672.02	8 963 016.06
		бюджет города	1 637 917.57	1 638 125.31	1 638 125.31	4 914 168.19
		иные источники	0.00	0.00	0.00	0.00
	Служба внешних связей и молодежной политики администрации города Магнитогорска	всего	500.00	500.00	500.00	1 500.00
		федеральный бюджет	0.00	0.00	0.00	0.00
		областной бюджет	0.00	0.00	0.00	0.00
		бюджет города	500.00	500.00	500.00	1 500.00
		иные источники	0.00	0.00	0.00	0.00
	Управление культуры администрации города Магнитогорска	всего	134 924.29	135 132.03	135 132.03	405 188.35
		федеральный бюджет	0.00	0.00	0.00	0.00
		областной бюджет	0.00	0.00	0.00	0.00
		бюджет города	134 924.29	135 132.03	135 132.03	405 188.35
		иные источники	0.00	0.00	0.00	0.00
	Управление образования администрации города Магнитогорска	всего	4 325 646.95	4 325 646.95	4 325 646.95	12 976 940.85
		федеральный бюджет	0.00	0.00	0.00	0.00
		областной бюджет	2 987 672.02	2 987 672.02	2 987 672.02	8 963 016.06
		бюджет города	1 337 974.93	1 337 974.93	1 337 974.93	4 013 924.79
		иные источники	0.00	0.00	0.00	0.00
	Управление по физической культуре, спорту и туризму администрации города Магнитогорска	всего	91 948.34	91 948.34	91 948.34	275 845.02
		федеральный бюджет	0.00	0.00	0.00	0.00
		областной бюджет	0.00	0.00	0.00	0.00
		бюджет города	91 948.34	91 948.34	91 948.34	275 845.02
		иные источники	0.00	0.00	0.00	0.00
	Управление социальной защиты населения администрации города Магнитогорска	всего	72 570.01	72 570.01	72 570.01	217 710.03
		федеральный бюджет	0.00	0.00	0.00	0.00
		областной бюджет	0.00	0.00	0.00	0.00
		бюджет города	72 570.01	72 570.01	72 570.01	217 710.03
		иные источники	0.00	0.00	0.00	0.00
Подпрограмма 1 «Дошкольное образование»	всего, в том числе:	всего	1 781 474.62	1 781 474.62	1 781 474.62	5 344 423.86
		федеральный бюджет	0.00	0.00	0.00	0.00
		областной бюджет	1 271 875.28	1 271 875.28	1 271 875.28	3 815 625.84
		бюджет города	509 599.34	509 599.34	509 599.34	1 528 798.02
		иные источники	0.00	0.00	0.00	0.00
	Управление образования администрации города Магнитогорска	всего	1 781 474.62	1 781 474.62	1 781 474.62	5 344 423.86
		федеральный бюджет	0.00	0.00	0.00	0.00
		областной бюджет	1 271 875.28	1 271 875.28	1 271 875.28	3 815 625.84
		бюджет города	509 599.34	509 599.34	509 599.34	1 528 798.02
		иные источники	0.00	0.00	0.00	0.00
Основное мероприятие 1.1 «Организация и предоставление дошкольного образования»	Управление образования администрации города Магнитогорска	всего	1 779 379.31	1 779 379.31	1 779 379.31	5 338 137.93
		федеральный бюджет	0.00	0.00	0.00	0.00
		областной бюджет	1 271 875.28	1 271 875.28	1 271 875.28	3 815 625.84
		бюджет города	507 504.03	507 504.03	507 504.03	1 522 512.09
		иные источники	0.00	0.00	0.00	0.00
Мероприятие «Реализация основных общеобразовательных программ дошкольного образования»	Управление образования администрации города Магнитогорска	всего	1 177 633.00	1 177 633.00	1 177 633.00	3 532 899.00
		федеральный бюджет	0.00	0.00	0.00	0.00
		областной бюджет	1 177 633.00	1 177 633.00	1 177 633.00	3 532 899.00
		бюджет города	0.00	0.00	0.00	0.00
		иные источники	0.00	0.00	0.00	0.00
Мероприятие «Присмотр и уход»	Управление образования администрации города Магнитогорска	всего	364 918.41	364 918.41	364 918.41	1 094 755.23
		федеральный бюджет	0.00	0.00	0.00	0.00
		областной бюджет	0.00	0.00	0.00	0.00
		бюджет города	364 918.41	364 918.41	364 918.41	1 094 755.23
		иные источники	0.00	0.00	0.00	0.00
Мероприятие «Организация питания обучающихся»	Управление образования администрации города Магнитогорска	всего	140 984.48	140 984.48	140 984.48	422 953.44
		федеральный бюджет	0.00	0.00	0.00	0.00
		областной бюджет	0.00	0.00	0.00	0.00
		бюджет города	140 984.48	140 984.48	140 984.48	422 953.44
		иные источники	0.00	0.00	0.00	0.00
Мероприятие «Осуществление мероприятий на обеспечение необходимых условий для функционирования дошкольных образовательных учреждений»	Управление образования администрации города Магнитогорска	всего	1 252.00	1 252.00	1 252.00	3 756.00
		федеральный бюджет	0.00	0.00	0.00	0.00
		областной бюджет	0.00	0.00	0.00	0.00
		бюджет города	1 252.00	1 252.00	1 252.00	3 756.00
		иные источники	0.00	0.00	0.00	0.00
Мероприятие «Предоставление компенсации части платы, взимаемой с родителей (законных представителей) за присмотр и уход за детьми в образовательных организациях, реализующих образовательную программу дошкольного образования, расположенных на территории Челябинской области»	Управление образования администрации города Магнитогорска	всего	75 407.80	75 407.80	75 407.80	226 223.40
		федеральный бюджет	0.00	0.00	0.00	0.00
		областной бюджет	75 407.80	75 407.80	75 407.80	226 223.40
		бюджет города	0.00	0.00	0.00	0.00
		иные источники	0.00	0.00	0.00	0.00
Мероприятие «Обеспечение получения дошкольного образования в частных общеобразовательных организациях»	Управление образования администрации города Магнитогорска	всего	5 260.60	5 260.60	5 260.60	15 781.80
		федеральный бюджет	0.00	0.00	0.00	0.00
		областной бюджет	5 260.60	5 260.60	5 260.60	15 781.80
		бюджет города	0.00	0.00	0.00	0.00
		иные источники	0.00	0.00	0.00	0.00
Мероприятие «Компенсация затрат родителей (законных представителей) детей-инвалидов в части организации обучения по основным общеобразовательным программам на дому»	Управление образования администрации города Магнитогорска	всего	13 573.88	13 573.88	13 573.88	40 721.64
		федеральный бюджет	0.00	0.00	0.00	0.00
		областной бюджет	13 573.88	13 573.88	13 573.88	40 721.64
		бюджет города	0.00	0.00	0.00	0.00
		иные источники	0.00	0.00	0.00	0.00
Мероприятие «Выплаты социального характера»	Управление образования администрации города Магнитогорска	всего	349.14	349.14	349.14	1 047.42
		федеральный бюджет	0.00	0.00	0.00	0.00
		областной бюджет	0.00	0.00	0.00	0.00
		бюджет города	349.14	349.14	349.14	1 047.42
		иные источники	0.00	0.00	0.00	0.00
Мероприятие «Создание новых мест в системе дошкольного образования города Магнитогорска»	Управление образования администрации города Магнитогорска	всего	0.00	0.00	0.00	0.00
		федеральный бюджет	0.00	0.00	0.00	0.00
		областной бюджет	0.00	0.00	0.00	0.00
		бюджет города	0.00	0.00	0.00	0.00
		иные источники	0.00	0.00	0.00	0.00
Основное мероприятие 1.2 «Поддержка и развитие дошкольных образовательных учреждений»	Управление образования администрации города Магнитогорска	всего	2 095.31	2 095.31	2 095.31	6 285.93
		федеральный бюджет	0.00	0.00	0.00	0.00
		областной бюджет	0.00	0.00	0.00	0.00
		бюджет города	2 095.31	2 095.31	2 095.31	6 285.93
		иные источники	0.00	0.00	0.00	0.00
Мероприятие «Введение малозатратных мест и оснащение дополнительно созданных мест для детей дошкольного возраста в муниципальных образовательных учреждениях, реализующих программу дошкольного образования»	Управление образования администрации города Магнитогорска	всего	600.00	600.00	600.00	1 800.00
		федеральный бюджет	0.00	0.00	0.00	0.00
		областной бюджет	0.00	0.00	0.00	0.00
		бюджет города	600.00	600.00	600.00	1 800.00
		иные источники	0.00	0.00	0.00	0.00
Мероприятие «Социальная поддержки детей из малообеспеченных, неблагополучных семей, а также семей, оказавшихся в трудной жизненной ситуации путем компенсации родительской платы (полностью или частично)»	Управление образования администрации города Магнитогорска	всего	1 150.00	1 150.00	1 150.00	3 450.00
		федеральный бюджет	0.00	0.00	0.00	0.00
		областной бюджет	0.00	0.00	0.00	0.00
		бюджет города	1 150.00	1 150.00	1 150.00	3 450.00
		иные источники	0.00	0.00	0.00	0.00
Мероприятие «Выплата молодым специалистам дошкольных образовательных учреждений единовременной материальной помощи»	Управление образования администрации города Магнитогорска	всего	134.71	134.71	134.71	404.13
		федеральный бюджет	0.00	0.00	0.00	0.00
		областной бюджет	0.00	0.00	0.00	0.00
		бюджет города	134.71	134.71	134.71	404.13
		иные источники	0.00	0.00	0.00	0.00

Мероприятие «Приобретение общеобразовательных программ дошкольного образования, отвечающих федеральным государственным требованиям к структуре основной общеобразовательной программы дошкольного образования, методических и дидактических пособий к ним»	Управление образования администрации города Магнитогорска	всего	5.00	5.00	5.00	15.00
		федеральный бюджет	0.00	0.00	0.00	0.00
		областной бюджет	0.00	0.00	0.00	0.00
		бюджет города	5.00	5.00	5.00	15.00
		иные источники	0.00	0.00	0.00	0.00
Мероприятие «Приобретение компьютерного оборудования и программного обеспечения»	Управление образования администрации города Магнитогорска	всего	75.00	75.00	75.00	225.00
		федеральный бюджет	0.00	0.00	0.00	0.00
		областной бюджет	0.00	0.00	0.00	0.00
		бюджет города	75.00	75.00	75.00	225.00
		иные источники	0.00	0.00	0.00	0.00
Мероприятие «Приобретение учебного и специального (коррекционного) оборудования для обучающихся, воспитанников с ограниченными возможностями здоровья»	Управление образования администрации города Магнитогорска	всего	30.00	30.00	30.00	90.00
		федеральный бюджет	0.00	0.00	0.00	0.00
		областной бюджет	0.00	0.00	0.00	0.00
		бюджет города	30.00	30.00	30.00	90.00
		иные источники	0.00	0.00	0.00	0.00
Мероприятие «Мероприятия по обеспечению безопасности дошкольных образовательных учреждений»	Управление образования администрации города Магнитогорска	всего	100.60	100.60	100.60	301.80
		федеральный бюджет	0.00	0.00	0.00	0.00
		областной бюджет	0.00	0.00	0.00	0.00
		бюджет города	100.60	100.60	100.60	301.80
		иные источники	0.00	0.00	0.00	0.00
Подпрограмма 2 «Общее образование»	всего, в том числе:	всего	2 160 729.40	2 160 729.40	2 160 729.40	6 482 188.20
		федеральный бюджет	0.00	0.00	0.00	0.00
		областной бюджет	1 715 796.74	1 715 796.74	1 715 796.74	5 147 390.22
		бюджет города	444 932.66	444 932.66	444 932.66	1 334 797.98
		иные источники	0.00	0.00	0.00	0.00
	Управление образования администрации города Магнитогорска	всего	2 160 729.40	2 160 729.40	2 160 729.40	6 482 188.20
		федеральный бюджет	0.00	0.00	0.00	0.00
		областной бюджет	1 715 796.74	1 715 796.74	1 715 796.74	5 147 390.22
		бюджет города	444 932.66	444 932.66	444 932.66	1 334 797.98
		иные источники	0.00	0.00	0.00	0.00
Основное мероприятие 2.1 «Организация и предоставление общего образования»	Управление образования администрации города Магнитогорска	всего	2 153 797.92	2 153 797.92	2 153 797.92	6 461 393.76
		федеральный бюджет	0.00	0.00	0.00	0.00
		областной бюджет	1 715 796.74	1 715 796.74	1 715 796.74	5 147 390.22
		бюджет города	438 001.18	438 001.18	438 001.18	1 314 003.54
		иные источники	0.00	0.00	0.00	0.00
Мероприятие «Осуществление мероприятий на обеспечение необходимых условий для функционирования общеобразовательных учреждений»	Управление образования администрации города Магнитогорска	Всего	330.00	330.00	330.00	990.00
		федеральный бюджет	0.00	0.00	0.00	0.00
		областной бюджет	0.00	0.00	0.00	0.00
		бюджет города	330.00	330.00	330.00	990.00
		иные источники	0.00	0.00	0.00	0.00
Мероприятие «Реализация основных общеобразовательных программ начального общего образования»	Управление образования администрации города Магнитогорска	всего	798 998.57	798 998.57	798 998.57	2 396 995.71
		федеральный бюджет	0.00	0.00	0.00	0.00
		областной бюджет	635 480.75	635 480.75	635 480.75	1 906 442.25
		бюджет города	163 517.82	163 517.82	163 517.82	490 553.46
		иные источники	0.00	0.00	0.00	0.00
Мероприятие «Реализация основных общеобразовательных программ основного общего образования»	Управление образования администрации города Магнитогорска	всего	980 980.14	980 980.14	980 980.14	2 942 940.42
		федеральный бюджет	0.00	0.00	0.00	0.00
		областной бюджет	804 898.99	804 898.99	804 898.99	2 414 696.97
		бюджет города	176 081.15	176 081.15	176 081.15	528 243.45
		иные источники	0.00	0.00	0.00	0.00
Мероприятие «Реализация основных общеобразовательных программ среднего общего образования»	Управление образования администрации города Магнитогорска	всего	237 099.80	237 099.80	237 099.80	711 299.40
		федеральный бюджет	0.00	0.00	0.00	0.00
		областной бюджет	202 843.26	202 843.26	202 843.26	608 529.78
		бюджет города	34 256.54	34 256.54	34 256.54	102 769.62
		иные источники	0.00	0.00	0.00	0.00
Мероприятие «Обеспечение получения начального общего, основного общего, среднего общего образования в частных общеобразовательных организациях»	Управление образования администрации города Магнитогорска	всего	11 588.50	11 588.50	11 588.50	34 765.50
		федеральный бюджет	0.00	0.00	0.00	0.00
		областной бюджет	11 588.50	11 588.50	11 588.50	34 765.50
		бюджет города	0.00	0.00	0.00	0.00
		иные источники	0.00	0.00	0.00	0.00
Мероприятие «Компенсация затрат родителей (законных представителей) детей-инвалидов в части организации обучения по основным общеобразовательным программам на дому»	Управление образования администрации города Магнитогорска	всего	4 524.63	4 524.63	4 524.63	13 573.89
		федеральный бюджет	0.00	0.00	0.00	0.00
		областной бюджет	4 524.63	4 524.63	4 524.63	13 573.89
		бюджет города	0.00	0.00	0.00	0.00
		иные источники	0.00	0.00	0.00	0.00
Мероприятие «Организация питания обучающихся»	Управление образования администрации города Магнитогорска	всего	72 689.95	72 689.95	72 689.95	218 069.85
		федеральный бюджет	0.00	0.00	0.00	0.00
		областной бюджет	18 752.04	18 752.04	18 752.04	56 256.12
		бюджет города	53 937.91	53 937.91	53 937.91	161 813.73
		иные источники	0.00	0.00	0.00	0.00
Мероприятие «Присмотр и уход»	Управление образования администрации города Магнитогорска	всего	47 352.42	47 352.42	47 352.42	142 057.26
		федеральный бюджет	0.00	0.00	0.00	0.00
		областной бюджет	37 708.57	37 708.57	37 708.57	113 125.71
		бюджет города	9 643.85	9 643.85	9 643.85	28 931.55
		иные источники	0.00	0.00	0.00	0.00
Мероприятие «Выплаты социального характера»	Управление образования администрации города Магнитогорска	всего	233.91	233.91	233.91	701.73
		федеральный бюджет	0.00	0.00	0.00	0.00
		областной бюджет	0.00	0.00	0.00	0.00
		бюджет города	233.91	233.91	233.91	701.73
		иные источники	0.00	0.00	0.00	0.00
Мероприятие «Создание дополнительных мест за счет ввода в эксплуатацию школы в 144 микрорайоне»	Управление образования администрации города Магнитогорска	всего	0.00	0.00	0.00	0.00
		федеральный бюджет	0.00	0.00	0.00	0.00
		областной бюджет	0.00	0.00	0.00	0.00
		бюджет города	0.00	0.00	0.00	0.00
		иные источники	0.00	0.00	0.00	0.00
Основное мероприятие 2.2 «Поддержка и развитие общеобразовательных учреждений»	Управление образования администрации города Магнитогорска	всего	6 931.48	6 931.48	6 931.48	20 794.44
		федеральный бюджет	0.00	0.00	0.00	0.00
		областной бюджет	0.00	0.00	0.00	0.00
		бюджет города	6 931.48	6 931.48	6 931.48	20 794.44
		иные источники	0.00	0.00	0.00	0.00
Мероприятие «Приобретение мультимедийных электронных ресурсов»	Управление образования администрации города Магнитогорска	всего	10.00	10.00	10.00	30.00
		федеральный бюджет	0.00	0.00	0.00	0.00
		областной бюджет	0.00	0.00	0.00	0.00
		бюджет города	10.00	10.00	10.00	30.00
		иные источники	0.00	0.00	0.00	0.00
Мероприятие «Приобретение компьютерного оборудования, комплектующих и программного обеспечения в целях информатизации системы образования»	Управление образования администрации города Магнитогорска	всего	2 000.00	2 000.00	2 000.00	6 000.00
		федеральный бюджет	0.00	0.00	0.00	0.00
		областной бюджет	0.00	0.00	0.00	0.00
		бюджет города	2 000.00	2 000.00	2 000.00	6 000.00
		иные источники	0.00	0.00	0.00	0.00
Мероприятие «Приобретение оборудования для учебных кабинетов»	Управление образования администрации города Магнитогорска	всего	1 600.00	1 600.00	1 600.00	4 800.00
		федеральный бюджет	0.00	0.00	0.00	0.00
		областной бюджет	0.00	0.00	0.00	0.00
		бюджет города	1 600.00	1 600.00	1 600.00	4 800.00
		иные источники	0.00	0.00	0.00	0.00
Мероприятие «Приобретение оборудования, программного обеспечения, расходных материалов, канцелярских товаров: для проведения государственной итоговой аттестации учащихся и оборудования для организации системы видеонаблюдения в ППЭ (с комплектующими материалами, монтажом камер и настройкой) оплату доставки контрольно-измерительных материалов, оплату изготовления цифровой подписи; для развития базовых площадок в целях распространения моделей государственно-общественного управления образованием»	Управление образования администрации города Магнитогорска	всего	1 337.00	1 337.00	1 337.00	4 011.00
		федеральный бюджет	0.00	0.00	0.00	0.00
		областной бюджет	0.00	0.00	0.00	0.00
		бюджет города	1 337.00	1 337.00	1 337.00	4 011.00
		иные источники	0.00	0.00	0.00	0.00
Мероприятие «Функционирование центра информационных технологий муниципального общеобразовательного учреждения «Средняя общеобразовательная школа № 5 с углубленным изучением математики»»	Управление образования администрации города Магнитогорска	всего	701.78	701.78	701.78	2 105.34
		федеральный бюджет	0.00	0.00	0.00	0.00
		областной бюджет	0.00	0.00	0.00	0.00
		бюджет города	701.78	701.78	701.78	2 105.34
		иные источники	0.00	0.00	0.00	0.00
Мероприятие «Выплата молодым специалистам образовательных учреждений единовременной материальной помощи»	Управление образования администрации города Магнитогорска	всего	242.47	242.47	242.47	727.41
		федеральный бюджет	0.00	0.00	0.00	0.00
		областной бюджет	0.00	0.00	0.00	0.00
		бюджет города	242.47	242.47	242.47	727.41
		иные источники	0.00	0.00	0.00	0.00
Мероприятие «Создание на базе общеобразовательных учреждений предметных лабораторий для работы с одаренными детьми»	Управление образования администрации города Магнитогорска	всего	100.00	100.00	100.00	300.00
		федеральный бюджет	0.00	0.00	0.00	0.00
		областной бюджет	0.00	0.00	0.00	0.00
		бюджет города	100.00	100.00	100.00	300.00
		иные источники	0.00	0.00	0.00	0.00
Мероприятие «Материально-техническое обеспечение предметных лабораторий для работы с одаренными детьми, действующих на базе общеобразовательных учреждений»	Управление образования администрации города Магнитогорска	всего	40.00	40.00	40.00	120.00
		федеральный бюджет	0.00	0.00	0.00	0.00
		областной бюджет	0.00	0.00	0.00	0.00
		бюджет города	40.00	40.00	40.00	120.00
		иные источники	0.00	0.00	0.00	0.00
Мероприятие «Приобретение компьютерного, телекоммуникационного и специализированного оборудования и программного обеспечения для организации дистанционного образования детей-инвалидов и подключения к сети Интернет рабочих мест для детей-инвалидов и педагогических работников, осуществляющих дистанционное обучение детей-инвалидов, оплату интернет-трафика»	Управление образования администрации города Магнитогорска	всего	50.00	50.00	50.00	150.00
		федеральный бюджет	0.00	0.00	0.00	0.00
		областной бюджет	0.00	0.00	0.00	0.00
		бюджет города	50.00	50.00	50.00	150.00
		иные источники	0.00	0.00	0.00	0.00
Мероприятие «Внедрение всероссийского физкультурно-спортивного комплекса «ГТО» в общеобразовательных учреждениях»	Управление образования администрации города Магнитогорска	всего	500.00	500.00	500.00	1 500.00
		федеральный бюджет	0.00	0.00	0.00	0.00
		областной бюджет	0.00	0.00	0.00	0.00
		бюджет города	500.00	500.00	500.00	1 500.00
		иные источники	0.00	0.00	0.00	0.00
Мероприятие «Проведение мероприятий по обучению детей плаванию»	Управление образования администрации города Магнитогорска	всего	350.23	350.23	350.23	1 050.69
		федеральный бюджет	0.00	0.00	0.00	0.00
		областной бюджет	0.00	0.00	0.00	0.00
		бюджет города	350.23	350.23	350.23	1 050.69
		иные источники	0.00	0.00	0.00	0.00
Подпрограмма 3 «Дополнительное образование детей»	всего, в том числе:	всего	468 904.56	469 112.30	469 112.30	1 407 129.16
		федеральный бюджет	0.00	0.00	0.00	0.00
		областной бюджет	0.00	0.00	0.00	0.00
		бюджет города	468 904.56	469 112.30	469 112.30	1 407 129.16
		иные источники	0.00	0.00	0.00	0.00
	Управление культуры администрации города Магнитогорска	всего	134 924.29	135 132.03	135 132.03	405 188.35
		федеральный бюджет	0.00	0.00	0.00	0.00
		областной бюджет	0.00	0.00	0.00	0.00
		бюджет города	134 924.29	135 132.03	135 132.03	405 188.35
		иные источники	0.00	0.00	0.00	0.00
	Управление образования администрации города Магнитогорска	всего	242 031.93	242 031.93	242 031.93	726 095.79
		федеральный бюджет	0.00	0.00	0.00	0.00
		областной бюджет	0.00	0.00	0.00	0.00
		бюджет города	242 031.93	242 031.93	242 031.93	726 095.79
		иные источники	0.00	0.00	0.00	0.00
	Управление по физической культуре, спорту и туризму администрации города Магнитогорска	всего	91 948.34	91 948.34	91 948.34	275 845.02
		федеральный бюджет	0.00	0.00	0.00	0.00
		областной бюджет	0.00	0.00	0.00	0.00
		бюджет города	91 948.34	91 948.34	91 948.34	275 845.02
		иные источники	0.00	0.00	0.00	0.00
Основное мероприятие 3.1 «Организация и предоставление дополнительного образования в сфере образования»	Управление образования администрации города Магнитогорска	всего	240 196.99	240 196.99	240 196.99	720 590.97
		федеральный бюджет	0.00	0.00	0.00	0.00
		областной бюджет	0.00	0.00	0.00	0.00
		бюджет города	240 196.99	240 196.99	240 196.99	720 590.97
		иные источники	0.00	0.00	0.00	0.00
Мероприятие «Реализация дополнительных общеобразовательных общеразвивающих программ»	Управление образования администрации города Магнитогорска	всего	237 939.67	237 939.67	237 939.67	713 819.01
		федеральный бюджет	0.00	0.00	0.00	0.00
		областной бюджет	0.00	0.00	0.00	0.00
		бюджет города	237 939.67	237 939.67	237 939.67	713 819.01
		иные источники	0.00	0.00	0.00	0.00

Мероприятие «Осуществление мероприятий на обеспечение необходимых условий для функционирования учреждений дополнительного образования детей»	Управление образования администрации города Магнитогорска	всего	104.00	104.00	104.00	312.00
		федеральный бюджет	0.00	0.00	0.00	0.00
		областной бюджет	0.00	0.00	0.00	0.00
		бюджет города	104.00	104.00	104.00	312.00
		иные источники	0.00	0.00	0.00	0.00
Мероприятие «Выплаты социального характера»	Управление образования администрации города Магнитогорска	всего	2 153.32	2 153.32	2 153.32	6 459.96
		федеральный бюджет	0.00	0.00	0.00	0.00
		областной бюджет	0.00	0.00	0.00	0.00
		бюджет города	2 153.32	2 153.32	2 153.32	6 459.96
		иные источники	0.00	0.00	0.00	0.00
Основное мероприятие 3.2 «Организация и предоставление дополнительного образования в сфере культуры»	Управление культуры администрации города Магнитогорска	всего	134 924.29	135 132.03	135 132.03	405 188.35
		федеральный бюджет	0.00	0.00	0.00	0.00
		областной бюджет	0.00	0.00	0.00	0.00
		бюджет города	134 924.29	135 132.03	135 132.03	405 188.35
		иные источники	0.00	0.00	0.00	0.00
Мероприятие «Реализация дополнительных общеобразовательных общеразвивающих программ»	Управление культуры администрации города Магнитогорска	всего	100 263.35	100 407.94	100 407.94	301 079.23
		федеральный бюджет	0.00	0.00	0.00	0.00
		областной бюджет	0.00	0.00	0.00	0.00
		бюджет города	100 263.35	100 407.94	100 407.94	301 079.23
		иные источники	0.00	0.00	0.00	0.00
Мероприятие «Реализация дополнительных общеобразовательных предпрофессиональных программ»	Управление культуры администрации города Магнитогорска	всего	34 660.94	34 724.09	34 724.09	104 109.12
		федеральный бюджет	0.00	0.00	0.00	0.00
		областной бюджет	0.00	0.00	0.00	0.00
		бюджет города	34 660.94	34 724.09	34 724.09	104 109.12
		иные источники	0.00	0.00	0.00	0.00
Основное мероприятие 3.3 «Организация и предоставление дополнительного образования в сфере физической культуры и спорта»	Управление по физической культуре, спорту и туризму администрации города Магнитогорска	всего	91 948.34	91 948.34	91 948.34	275 845.02
		федеральный бюджет	0.00	0.00	0.00	0.00
		областной бюджет	0.00	0.00	0.00	0.00
		бюджет города	91 948.34	91 948.34	91 948.34	275 845.02
		иные источники	0.00	0.00	0.00	0.00
Мероприятие «Реализация дополнительных общеобразовательных общеразвивающих программ»	Управление по физической культуре, спорту и туризму администрации города Магнитогорска	всего	25 789.38	25 789.38	25 789.38	77 368.14
		федеральный бюджет	0.00	0.00	0.00	0.00
		областной бюджет	0.00	0.00	0.00	0.00
		бюджет города	25 789.38	25 789.38	25 789.38	77 368.14
		иные источники	0.00	0.00	0.00	0.00
Мероприятие «Реализация дополнительных общеобразовательных предпрофессиональных программ»	Управление по физической культуре, спорту и туризму администрации города Магнитогорска	всего	66 158.96	66 158.96	66 158.96	198 476.88
		федеральный бюджет	0.00	0.00	0.00	0.00
		областной бюджет	0.00	0.00	0.00	0.00
		бюджет города	66 158.96	66 158.96	66 158.96	198 476.88
		иные источники	0.00	0.00	0.00	0.00
Основное мероприятие 3.4 «Поддержка и развитие учреждений дополнительного образования в сфере образования»	Управление образования администрации города Магнитогорска	всего	1 834.94	1 834.94	1 834.94	5 504.82
		федеральный бюджет	0.00	0.00	0.00	0.00
		областной бюджет	0.00	0.00	0.00	0.00
		бюджет города	1 834.94	1 834.94	1 834.94	5 504.82
		иные источники	0.00	0.00	0.00	0.00
Мероприятие «Приобретение оборудования на развитие технического образования»	Управление образования администрации города Магнитогорска	всего	900.00	900.00	900.00	2 700.00
		федеральный бюджет	0.00	0.00	0.00	0.00
		областной бюджет	0.00	0.00	0.00	0.00
		бюджет города	900.00	900.00	900.00	2 700.00
		иные источники	0.00	0.00	0.00	0.00
Мероприятие «Выплата молодым специалистам учреждений дополнительного образования единовременной материальной помощи»	Управление образования администрации города Магнитогорска	всего	296.35	296.35	296.35	889.05
		федеральный бюджет	0.00	0.00	0.00	0.00
		областной бюджет	0.00	0.00	0.00	0.00
		бюджет города	296.35	296.35	296.35	889.05
		иные источники	0.00	0.00	0.00	0.00
Мероприятие «Участие детей и их наставников в предметных олимпиадах, творческих конкурсах, спортивных соревнованиях и другие мероприятия»	Управление образования администрации города Магнитогорска	всего	310.00	310.00	310.00	930.00
		федеральный бюджет	0.00	0.00	0.00	0.00
		областной бюджет	0.00	0.00	0.00	0.00
		бюджет города	310.00	310.00	310.00	930.00
		иные источники	0.00	0.00	0.00	0.00
Мероприятие «Проведение конкурса обучающихся образовательных учреждений «Ученик года»»	Управление образования администрации города Магнитогорска	всего	40.00	40.00	40.00	120.00
		федеральный бюджет	0.00	0.00	0.00	0.00
		областной бюджет	0.00	0.00	0.00	0.00
		бюджет города	40.00	40.00	40.00	120.00
		иные источники	0.00	0.00	0.00	0.00
Мероприятие «Проведение мероприятий по обучению детей плаванию»	Управление образования администрации города Магнитогорска	всего	188.59	188.59	188.59	565.77
		федеральный бюджет	0.00	0.00	0.00	0.00
		областной бюджет	0.00	0.00	0.00	0.00
		бюджет города	188.59	188.59	188.59	565.77
		иные источники	0.00	0.00	0.00	0.00
Мероприятие «Проведение мероприятий по созданию условий в общеобразовательных учреждениях для инклюзивного образования детей»	Управление образования администрации города Магнитогорска	всего	100.00	100.00	100.00	300.00
		федеральный бюджет	0.00	0.00	0.00	0.00
		областной бюджет	0.00	0.00	0.00	0.00
		бюджет города	100.00	100.00	100.00	300.00
		иные источники	0.00	0.00	0.00	0.00
Подпрограмма 4 «Отдых и оздоровление детей»	всего, в том числе:	всего	79 671.99	79 671.99	79 671.99	239 015.97
		федеральный бюджет	0.00	0.00	0.00	0.00
		областной бюджет	0.00	0.00	0.00	0.00
		бюджет города	79 671.99	79 671.99	79 671.99	239 015.97
		иные источники	0.00	0.00	0.00	0.00
	Управление образования администрации города Магнитогорска	всего	7 101.98	7 101.98	7 101.98	21 305.94
		федеральный бюджет	0.00	0.00	0.00	0.00
		областной бюджет	0.00	0.00	0.00	0.00
		бюджет города	7 101.98	7 101.98	7 101.98	21 305.94
		иные источники	0.00	0.00	0.00	0.00
	Управление социальной защиты населения администрации города Магнитогорска	всего	72 570.01	72 570.01	72 570.01	217 710.03
		федеральный бюджет	0.00	0.00	0.00	0.00
		областной бюджет	0.00	0.00	0.00	0.00
		бюджет города	72 570.01	72 570.01	72 570.01	217 710.03
		иные источники	0.00	0.00	0.00	0.00
Основное мероприятие 4.1 «Отдых и оздоровление детей в лагерях дневного пребывания и туристических походах»	Управление образования администрации города Магнитогорска	всего	7 101.98	7 101.98	7 101.98	21 305.94
		федеральный бюджет	0.00	0.00	0.00	0.00
		областной бюджет	0.00	0.00	0.00	0.00
		бюджет города	7 101.98	7 101.98	7 101.98	21 305.94
		иные источники	0.00	0.00	0.00	0.00
Мероприятие «Организация отдыха и оздоровления детей в лагерях дневного пребывания и туристических походах в каникулярное время»	Управление образования администрации города Магнитогорска	всего	7 101.98	7 101.98	7 101.98	21 305.94
		федеральный бюджет	0.00	0.00	0.00	0.00
		областной бюджет	0.00	0.00	0.00	0.00
		бюджет города	7 101.98	7 101.98	7 101.98	21 305.94
		иные источники	0.00	0.00	0.00	0.00
Основное мероприятие 4.2 «Отдых и оздоровление детей в загородных лагерях»	Управление социальной защиты населения администрации города Магнитогорска	всего	72 570.01	72 570.01	72 570.01	217 710.03
		федеральный бюджет	0.00	0.00	0.00	0.00
		областной бюджет	0.00	0.00	0.00	0.00
		бюджет города	72 570.01	72 570.01	72 570.01	217 710.03
		иные источники	0.00	0.00	0.00	0.00
Мероприятие «Организация отдыха детей и молодежи»	Управление социальной защиты населения администрации города Магнитогорска	всего	65 672.51	65 672.51	65 672.51	197 017.53
		федеральный бюджет	0.00	0.00	0.00	0.00
		областной бюджет	0.00	0.00	0.00	0.00
		бюджет города	65 672.51	65 672.51	65 672.51	197 017.53
		иные источники	0.00	0.00	0.00	0.00
Мероприятие «Предоставление субсидий на возмещение затрат на организацию отдыха детей»	Управление социальной защиты населения администрации города Магнитогорска	всего	6 897.50	6 897.50	6 897.50	20 692.50
		федеральный бюджет	0.00	0.00	0.00	0.00
		областной бюджет	0.00	0.00	0.00	0.00
		бюджет города	6 897.50	6 897.50	6 897.50	20 692.50
		иные источники	0.00	0.00	0.00	0.00
Подпрограмма 5 «Реализация молодежной политики»	всего, в том числе:	всего	500.00	500.00	500.00	1 500.00
		федеральный бюджет	0.00	0.00	0.00	0.00
		областной бюджет	0.00	0.00	0.00	0.00
		бюджет города	500.00	500.00	500.00	1 500.00
		иные источники	0.00	0.00	0.00	0.00
	Служба внешних связей и молодежной политики администрации города Магнитогорска	всего	500.00	500.00	500.00	1 500.00
		федеральный бюджет	0.00	0.00	0.00	0.00
		областной бюджет	0.00	0.00	0.00	0.00
		бюджет города	500.00	500.00	500.00	1 500.00
		иные источники	0.00	0.00	0.00	0.00
Основное мероприятие 5.1 «Молодежь Магнитки»	Служба внешних связей и молодежной политики администрации города Магнитогорска	всего	500.00	500.00	500.00	1 500.00
		федеральный бюджет	0.00	0.00	0.00	0.00
		областной бюджет	0.00	0.00	0.00	0.00
		бюджет города	500.00	500.00	500.00	1 500.00
		иные источники	0.00	0.00	0.00	0.00
Мероприятие «Создание условий для гражданско-патриотического воспитания молодежи»	Служба внешних связей и молодежной политики администрации города Магнитогорска	всего	75.00	75.00	75.00	225.00
		федеральный бюджет	0.00	0.00	0.00	0.00
		областной бюджет	0.00	0.00	0.00	0.00
		бюджет города	75.00	75.00	75.00	225.00
		иные источники	0.00	0.00	0.00	0.00
Мероприятие «Создание условий для самореализации молодежи»	Служба внешних связей и молодежной политики администрации города Магнитогорска	всего	195.00	195.00	195.00	585.00
		федеральный бюджет	0.00	0.00	0.00	0.00
		областной бюджет	0.00	0.00	0.00	0.00
		бюджет города	195.00	195.00	195.00	585.00
		иные источники	0.00	0.00	0.00	0.00
Мероприятие «Оказание содействия в профессиональной ориентации молодежи»	Служба внешних связей и молодежной политики администрации города Магнитогорска	всего	150.00	150.00	150.00	450.00
		федеральный бюджет	0.00	0.00	0.00	0.00
		областной бюджет	0.00	0.00	0.00	0.00
		бюджет города	150.00	150.00	150.00	450.00
		иные источники	0.00	0.00	0.00	0.00
Мероприятие «Формирование здорового образа жизни»	Служба внешних связей и молодежной политики администрации города Магнитогорска	всего	80.00	80.00	80.00	240.00
		федеральный бюджет	0.00	0.00	0.00	0.00
		областной бюджет	0.00	0.00	0.00	0.00
		бюджет города	80.00	80.00	80.00	240.00
		иные источники	0.00	0.00	0.00	0.00
Мероприятие «Развитие интеллектуального творчества»	Служба внешних связей и молодежной политики администрации города Магнитогорска	всего	0.00	0.00	0.00	0.00
		федеральный бюджет	0.00	0.00	0.00	0.00
		областной бюджет	0.00	0.00	0.00	0.00
		бюджет города	0.00	0.00	0.00	0.00
		иные источники	0.00	0.00	0.00	0.00
Подпрограмма 6 «Сопровождение деятельности образовательных учреждений»	всего, в том числе:	всего	134 309.02	134 309.02	134 309.02	402 927.06
		федеральный бюджет	0.00	0.00	0.00	0.00
		областной бюджет	0.00	0.00	0.00	0.00
		бюджет города	134 309.02	134 309.02	134 309.02	402 927.06
		иные источники	0.00	0.00	0.00	0.00
	Управление образования администрации города Магнитогорска	всего	134 309.02	134 309.02	134 309.02	402 927.06
		федеральный бюджет	0.00	0.00	0.00	0.00
		областной бюджет	0.00	0.00	0.00	0.00
		бюджет города	134 309.02	134 309.02	134 309.02	402 927.06
		иные источники	0.00	0.00	0.00	0.00
Основное мероприятие 6.1 «Сопровождение деятельности образовательных учреждений»	Управление образования администрации города Магнитогорска	всего	130 273.52	130 273.52	130 273.52	390 820.56
		федеральный бюджет	0.00	0.00	0.00	0.00
		областной бюджет	0.00	0.00	0.00	0.00
		бюджет города	130 273.52	130 273.52	130 273.52	390 820.56
		иные источники	0.00	0.00	0.00	0.00
Мероприятие «Обеспечение организационно-методического сопровождения для решения актуальных задач развития системы образования города Магнитогорска»	Управление образования администрации города Магнитогорска	всего	22 108.64	22 108.64	22 108.64	66 325.92
		федеральный бюджет	0.00	0.00	0.00	0.00
		областной бюджет	0.00	0.00	0.00	0.00
		бюджет города	22 108.64	22 108.64	22 108.64	66 325.92
		иные источники	0.00	0.00	0.00	0.00
Мероприятие «Оказание психолого-педагогической, медицинской и социальной помощи детям, испытывающим трудности в освоении основных общеобразовательных программ, развитии и социальной адаптации»	Управление образования администрации города Магнитогорска	всего	7 013.22	7 013.22	7 013.22	21 039.66
		федеральный бюджет	0.00	0.00	0.00	0.00
		областной бюджет	0.00	0.00	0.00	0.00
		бюджет города	7 013.22	7 013.22	7 013.22	21 039.66
		иные источники	0.00	0.00	0.00	0.00

Мероприятие «Осуществлению финансово-хозяйственной деятельности в подведомственных учреждениях»	Управление образования администрации города Магнитогорска	всего	101 108.68	101 108.68	101 108.68	303 326.04
		федеральный бюджет	0.00	0.00	0.00	0.00
		областной бюджет	0.00	0.00	0.00	0.00
		бюджет города	101 108.68	101 108.68	101 108.68	303 326.04
		иные источники	0.00	0.00	0.00	0.00
Мероприятие «Осуществление мероприятий на обеспечение необходимых условий для функционирования муниципальных учреждений»	Управление образования администрации города Магнитогорска	всего	14.00	14.00	14.00	42.00
		федеральный бюджет	0.00	0.00	0.00	0.00
		областной бюджет	0.00	0.00	0.00	0.00
		бюджет города	14.00	14.00	14.00	42.00
		иные источники	0.00	0.00	0.00	0.00
Мероприятие «Выплаты социального характера»	Управление образования администрации города Магнитогорска	всего	28.98	28.98	28.98	86.94
		федеральный бюджет	0.00	0.00	0.00	0.00
		областной бюджет	0.00	0.00	0.00	0.00
		бюджет города	28.98	28.98	28.98	86.94
		иные источники	0.00	0.00	0.00	0.00
Основное мероприятие 6.2 «Развитие образовательной среды»	Управление образования администрации города Магнитогорска	всего	4 035.50	4 035.50	4 035.50	12 106.50
		федеральный бюджет	0.00	0.00	0.00	0.00
		областной бюджет	0.00	0.00	0.00	0.00
		бюджет города	4 035.50	4 035.50	4 035.50	12 106.50
		иные источники	0.00	0.00	0.00	0.00
Мероприятие «Открытие и функционирование на базе образовательных учреждений центров образовательной робототехники, лего-конструирования»	Управление образования администрации города Магнитогорска	всего	60.00	60.00	60.00	180.00
		федеральный бюджет	0.00	0.00	0.00	0.00
		областной бюджет	0.00	0.00	0.00	0.00
		бюджет города	60.00	60.00	60.00	180.00
		иные источники	0.00	0.00	0.00	0.00
Мероприятие «Приобретение оборудования, программного обеспечения, расходных материалов, канцелярских товаров для проведения государственной итоговой аттестации учащихся и оборудования для организации системы видеонаблюдения в ППЭ (с комплектующими материалами, монтажом камер и настройкой) оплату доставки контрольно-имерительных материалов, оплату изготовления цифровой подписи»	Управление образования администрации города Магнитогорска	всего	180.00	180.00	180.00	540.00
		федеральный бюджет	0.00	0.00	0.00	0.00
		областной бюджет	0.00	0.00	0.00	0.00
		бюджет города	180.00	180.00	180.00	540.00
		иные источники	0.00	0.00	0.00	0.00
Мероприятие «Оплата Интернет-трафика образовательным учреждениям, подключение к ресурсам сети Интернет»	Управление образования администрации города Магнитогорска	всего	250.00	250.00	250.00	750.00
		федеральный бюджет	0.00	0.00	0.00	0.00
		областной бюджет	0.00	0.00	0.00	0.00
		бюджет города	250.00	250.00	250.00	750.00
		иные источники	0.00	0.00	0.00	0.00
Мероприятие «Проведение городских конкурсов «Детский сад года», «Лучшая территория дошкольного образовательного учреждения»»	Управление образования администрации города Магнитогорска	всего	100.00	100.00	100.00	300.00
		федеральный бюджет	0.00	0.00	0.00	0.00
		областной бюджет	0.00	0.00	0.00	0.00
		бюджет города	100.00	100.00	100.00	300.00
		иные источники	0.00	0.00	0.00	0.00
Мероприятие «Проведение городских конкурсов «Лучшая школа года», «Лучшая территория школы»»	Управление образования администрации города Магнитогорска	всего	100.00	100.00	100.00	300.00
		федеральный бюджет	0.00	0.00	0.00	0.00
		областной бюджет	0.00	0.00	0.00	0.00
		бюджет города	100.00	100.00	100.00	300.00
		иные источники	0.00	0.00	0.00	0.00
Мероприятие «Проведение городского конкурса «Внешкольник года»»	Управление образования администрации города Магнитогорска	всего	50.00	50.00	50.00	150.00
		федеральный бюджет	0.00	0.00	0.00	0.00
		областной бюджет	0.00	0.00	0.00	0.00
		бюджет города	50.00	50.00	50.00	150.00
		иные источники	0.00	0.00	0.00	0.00
Мероприятие «Проведение городского конкурса «Учитель года»»	Управление образования администрации города Магнитогорска	всего	900.00	900.00	900.00	2 700.00
		федеральный бюджет	0.00	0.00	0.00	0.00
		областной бюджет	0.00	0.00	0.00	0.00
		бюджет города	900.00	900.00	900.00	2 700.00
		иные источники	0.00	0.00	0.00	0.00
Мероприятие «Участие победителей конкурса «Учитель года» в областных и всероссийских профессиональных конкурсах»	Управление образования администрации города Магнитогорска	всего	125.00	125.00	125.00	375.00
		федеральный бюджет	0.00	0.00	0.00	0.00
		областной бюджет	0.00	0.00	0.00	0.00
		бюджет города	125.00	125.00	125.00	375.00
		иные источники	0.00	0.00	0.00	0.00
Мероприятие «Выплата поощрения педагогам, имеющим результаты в подготовке к олимпиадам»	Управление образования администрации города Магнитогорска	всего	100.00	100.00	100.00	300.00
		федеральный бюджет	0.00	0.00	0.00	0.00
		областной бюджет	0.00	0.00	0.00	0.00
		бюджет города	100.00	100.00	100.00	300.00
		иные источники	0.00	0.00	0.00	0.00
Мероприятие «Единовременное поощрение главой города Магнитогорска педагогов-наставников, имеющих высокие результаты и достижения обучающихся и воспитанников муниципальных образовательных учреждений, негосударственных образовательных учреждений»	Управление образования администрации города Магнитогорска	всего	385.25	385.25	385.25	1 155.75
		федеральный бюджет	0.00	0.00	0.00	0.00
		областной бюджет	0.00	0.00	0.00	0.00
		бюджет города	385.25	385.25	385.25	1 155.75
		иные источники	0.00	0.00	0.00	0.00
Мероприятие «Участие детей и их наставников в предметных олимпиадах, творческих конкурсах, спортивных соревнованиях и другие мероприятия»	Управление образования администрации города Магнитогорска	всего	1 190.00	1 190.00	1 190.00	3 570.00
		федеральный бюджет	0.00	0.00	0.00	0.00
		областной бюджет	0.00	0.00	0.00	0.00
		бюджет города	1 190.00	1 190.00	1 190.00	3 570.00
		иные источники	0.00	0.00	0.00	0.00
Мероприятие «Проведение городского конкурса по образовательной робототехнике и современному цифровому оборудованию. Участие в областном и всероссийском конкурсах по образовательной робототехнике»	Управление образования администрации города Магнитогорска	всего	50.00	50.00	50.00	150.00
		федеральный бюджет	0.00	0.00	0.00	0.00
		областной бюджет	0.00	0.00	0.00	0.00
		бюджет города	50.00	50.00	50.00	150.00
		иные источники	0.00	0.00	0.00	0.00
Мероприятие «Проведения городского конкурса муниципальных общеобразовательных учреждений на лучшую организацию питания»	Управление образования администрации города Магнитогорска	всего	10.00	10.00	10.00	30.00
		федеральный бюджет	0.00	0.00	0.00	0.00
		областной бюджет	0.00	0.00	0.00	0.00
		бюджет города	10.00	10.00	10.00	30.00
		иные источники	0.00	0.00	0.00	0.00
Мероприятие «Приобретение компьютерного оборудования и программного обеспечения»	Управление образования администрации города Магнитогорска	всего	135.00	135.00	135.00	405.00
		федеральный бюджет	0.00	0.00	0.00	0.00
		областной бюджет	0.00	0.00	0.00	0.00
		бюджет города	135.00	135.00	135.00	405.00
		иные источники	0.00	0.00	0.00	0.00
Мероприятие «Проведение городского конкурса образовательных учреждений, разработавших образовательные и просветительские программы по профилактике асоциальных явлений»	Управление образования администрации города Магнитогорска	всего	15.00	15.00	15.00	45.00
		федеральный бюджет	0.00	0.00	0.00	0.00
		областной бюджет	0.00	0.00	0.00	0.00
		бюджет города	15.00	15.00	15.00	45.00
		иные источники	0.00	0.00	0.00	0.00
Мероприятие «Единовременное поощрение главой города Магнитогорска одаренных детей в возрасте от 7 до 18 лет, обучающихся в муниципальных образовательных учреждениях, негосударственных образовательных учреждениях, за высокие результаты в учебной, научно-исследовательской и творческой деятельности, высокие спортивные достижения»	Управление образования администрации города Магнитогорска	всего	385.25	385.25	385.25	1 155.75
		федеральный бюджет	0.00	0.00	0.00	0.00
		областной бюджет	0.00	0.00	0.00	0.00
		бюджет города	385.25	385.25	385.25	1 155.75
		иные источники	0.00	0.00	0.00	0.00

Начальник управления образования города Магнитогорска А. В. ХОХЛОВ
Начальник управления по физической культуре, спорту и туризму администрации города Магнитогорска Д. Б. ШОХОВ
Начальник управления социальной защиты населения администрации города Магнитогорска И. Н. МИХАЙЛЕНКО
Начальник службы внешних связей и молодежной политики администрации города Магнитогорска О. М. РЯЗАНОВА
Начальник управления культуры администрации города Магнитогорска А. А. ЛОГИНОВ

Приложение № 6
к муниципальной программе
«Развитие образования в городе Магнитогорске»
на 2016 - 2018 гг.

ПЕРЕЧЕНЬ МЕРОПРИЯТИЙ ОСНОВНЫХ МЕРОПРИЯТИЙ МУНИЦИПАЛЬНОЙ ПРОГРАММЫ «Развитие образования в городе Магнитогорске» на 2016 - 2018 гг. (наименование муниципальной программы)

№ п/п	Наименование подпрограммы, основного мероприятия, мероприятия	Показатели	Ед. измерения	Значения показателей		
				2016	2017	2018
1	2	3	4	5	6	7
1.	Подпрограмма 1 «Дошкольное образование»					
1.1.	Основное мероприятие 1.1. «Организация и предоставление дошкольного образования»					
1.1.1	Реализация основных общеобразовательных программ дошкольного образования	Число обучающихся	чел.	27 541.00	27 541.00	27 541.00
1.1.2	Присмотр и уход	Число обучающихся	чел.	27 541.00	27 541.00	27 541.00
		Доля родителей (законных представителей), удовлетворенных условиями и качеством предоставляемой услуги	%	88.00	88.00	88.00
1.1.3	Организация питания обучающихся	Число обучающихся	чел.	26 328.00	26 328.00	26 328.00
		Доля родителей (законных представителей), удовлетворенных условиями и качеством предоставляемой услуги	%	88.00	88.00	88.00
		Доля детей, получающих горячее питание	%	99.90	99.90	99.90
1.1.4	Осуществление мероприятий на обеспечение необходимых условий для функционирования дошкольных образовательных учреждений	Процент выполненных мероприятий	%	98.00	98.00	98.00
1.1.5	Предоставление компенсации части платы, взимаемой с родителей (законных представителей) за присмотр и уход за детьми в образовательных организациях, реализующих образовательную программу дошкольного образования, расположенных на территории Челябинской области	Количество детей	чел.	27 541.00	27 541.00	27 541.00
1.1.6	Обеспечение получения дошкольного образования в частных общеобразовательных организациях	Число обучающихся	чел.	113.00	113.00	113.00
1.1.7	Компенсация затрат родителей (законных представителей) детей-инвалидов в части организации обучения по основным общеобразовательным программам на дому	Число обучающихся	чел.	95.00	96.00	96.00
1.1.8	Выплаты социального характера	Процент выплаченных пособий	%	99.00	99.00	99.00
1.1.9	Создание новых мест в системе дошкольного образования города Магнитогорска	Количество вводимых мест	ед.	315.00	220.00	220.00
1.2.	Основное мероприятие 1.2. «Поддержка и развитие дошкольных образовательных учреждений»					
1.2.1	Введение малозатратных мест и оснащение дополнительно созданных мест для детей дошкольного возраста в муниципальных образовательных учреждениях, реализующих программу дошкольного образования	Количество мест	Место	40.00	20.00	20.00
1.2.2	Социальная поддержки детей из малообеспеченных, неблагополучных семей, а также семей, оказавшихся в трудной жизненной ситуации путем компенсации родительской платы (полностью или частично)	Количество детей	чел.	850.00	850.00	850.00
1.2.3	Выплата молодым специалистам дошкольных образовательных учреждений единовременной материальной помощи	Количество молодых специалистов	чел.	20.00	20.00	20.00
1.2.4	Приобретение общеобразовательных программ дошкольного образования, отвечающих федеральным государственным требованиям к структуре основной общеобразовательной программы дошкольного образования, методических и дидактических пособий к ним	Количество учреждений	ед.	1.00	1.00	1.00
1.2.5	Приобретение компьютерного оборудования и программного обеспечения	Количество учреждений	ед.	3.00	3.00	3.00
1.2.6	Приобретение учебного и специального (коррекционного) оборудования для обучающихся, воспитанников с ограниченными возможностями здоровья	Количество учреждений	ед.	1.00	1.00	1.00
1.2.7	Мероприятия по обеспечению безопасности дошкольных образовательных учреждений	Количество учреждений	ед.	4.00	4.00	4.00
2.	Подпрограмма 2 «Общее образование»					
2.1.	Основное мероприятие 2.1. «Организация и предоставление общего образования»					
2.1.1	Осуществление мероприятий на обеспечение необходимых условий для функционирования общеобразовательных учреждений	Процент выполненных мероприятий	%	98.00	98.00	98.00
2.1.2	Реализация основных общеобразовательных программ начального общего образования	Число обучающихся	чел.	19 138.00	20 016.00	20 600.00
		Уровень освоения обучающимися основной общеобразовательной программы начального общего образования по завершении обучения на первой ступени общего образования	%	99.98	99.98	99.98
		Полнота реализации основной общеобразовательной программы начального общего образования	%	100.00	100.00	100.00
		Уровень соответствия учебного плана общеобразовательного учреждения требованиям федерального базисного учебного плана	%	100.00	100.00	100.00
		Доля родителей (законных представителей), удовлетворенных условиями и качеством предоставляемой услуги	%	95.50	95.50	95.50
		Доля своевременно устраненных общеобразовательным учреждением нарушений, выявленных в результате проверок, осуществляемых органами исполнительной власти субъектов Российской Федерации, осуществляющих функции по контролю и надзору в сфере образования	ед.	100.00	100.00	100.00
2.1.3	Реализация основных общеобразовательных программ основного общего образования	Число обучающихся	чел.	20 575.00	21 226.00	22 022.00
		Уровень освоения обучающимися основной общеобразовательной программы основного общего образования по завершении обучения на второй ступени общего образования	%	99.20	99.20	99.20
		Полнота реализации основной общеобразовательной программы основного общего образования	%	100.00	100.00	100.00
		Уровень соответствия учебного плана общеобразовательного учреждения требованиям федерального базисного учебного плана	%	100.00	100.00	100.00

		Доля родителей (законных представителей), удовлетворенных условиями и качеством предоставляемой услуги	%	95.50	95.50	95.50
		Доля своевременно устраненных общеобразовательным учреждением нарушений, выявленных в результате проверок, осуществляемых органами исполнительной власти субъектов Российской Федерации, осуществляющих функции по контролю и надзору в сфере образования	ед.	100.00	100.00	100.00
2.1.4	Реализация основных общеобразовательных программ среднего общего образования	Число обучающихся	чел.	3 869.00	3 900.00	3 900.00
		Уровень освоения обучающимися основной общеобразовательной программы среднего общего образования по завершении обучения на третьей ступени общего образования	%	98.90	99.00	99.00
		Полнота реализации основной общеобразовательной программы среднего общего образования	%	100.00	100.00	100.00
		Уровень соответствия учебного плана общеобразовательного учреждения требованиям федерального базисного учебного плана	%	100.00	100.00	100.00
		Доля родителей (законных представителей), удовлетворенных условиями и качеством предоставляемой услуги	%	85.00	85.00	85.00
		Доля своевременно устраненных общеобразовательным учреждением нарушений, выявленных в результате проверок, осуществляемых органами исполнительной власти субъектов Российской Федерации, осуществляющих функции по контролю и надзору в сфере образования	ед.	100.00	100.00	100.00
2.1.5	Выплата компенсации части платы, взимаемой с родителей (законных представителей) за присмотр и уход за детьми в образовательных организациях, реализующих образовательную программу дошкольного образования, расположенных на территории Челябинской области	Количество детей	чел.	1 178.00	1 178.00	1 178.00
2.1.6	Обеспечение получения начального общего, основного общего, среднего общего образования в частных общеобразовательных организациях	Число обучающихся	чел.	380.00	380.00	380.00
2.1.7	Компенсация затрат родителей (законных представителей) детей-инвалидов в части организации обучения по основным общеобразовательным программам на дому	Число обучающихся	чел.	135.00	135.00	135.00
2.1.8	Организация питания обучающихся	Число обучающихся	чел.	13 962.00	13 962.00	13 962.00
		Доля детей, получающих горячее питание	%	85.00	85.00	85.00
		Доля родителей (законных представителей), удовлетворенных условиями и качеством предоставляемой услуги	%	59.00	65.00	70.00
2.1.9	Присмотр и уход	Число обучающихся	чел.	1 178.00	1 178.00	1 178.00
		Доля родителей (законных представителей), удовлетворенных условиями и качеством предоставляемой услуги	%	100.00	100.00	100.00
2.1.10	Выплаты социального характера	Процент выплаченных пособий	%	100.00	100.00	100.00
2.1.11	Создание дополнительных мест за счет ввода в эксплуатацию школы в 144 микрорайоне	Количество вводимых мест	ед.	0.00	825.00	0.00
2.2.	Основное мероприятие 2.2. «Поддержка и развитие общеобразовательных учреждений»					
2.2.1	Приобретение мультимедийных электронных ресурсов	Количество образовательных учреждений	ед.	1.00	1.00	1.00
2.2.2	Приобретение компьютерного оборудования, комплектующих и программного обеспечения в целях информатизации системы образования	Количество образовательных учреждений	ед.	61.00	62.00	62.00
2.2.3	Приобретение оборудования для учебных кабинетов	Количество кабинетов	ед.	8.00	8.00	8.00
2.2.4	Приобретение оборудования, программного обеспечения, расходных материалов, канцелярских товаров: для проведения государственной итоговой аттестации учащихся и оборудования для организации системы видеонаблюдения в ППЭ (с комплектующими материалами, монтажом камер и настройкой) оплату доставки контрольно-измерительных материалов, оплату изготовления цифровой подписи; для развития базовых площадок в целях распространения моделей государственно-общественного управления образованием	Количество образовательных учреждений	ед.	15.00	15.00	15.00
2.2.5	Функционирование центра информационных технологий муниципального общеобразовательного учреждения «Средняя общеобразовательная школа № 5 с углубленным изучением математики»	Количество образовательных учреждений	ед.	1.00	1.00	1.00
2.2.6	Выплата молодым специалистам образовательных учреждений единовременной материальной помощи	Количество молодых специалистов	чел.	36.00	36.00	36.00
2.2.7	Создание на базе общеобразовательных учреждений предметных лабораторий для работы с одаренными детьми	Количество предметных лабораторий	ед.	1.00	1.00	1.00
2.2.8	Материально-техническое обеспечение предметных лабораторий для работы с одаренными детьми, действующих на базе общеобразовательных учреждений	Количество лабораторий	ед.	1.00	1.00	1.00
2.2.9	Приобретение компьютерного, телекоммуникационного и специализированного оборудования и программного обеспечения для организации дистанционного образования детей-инвалидов и подключения к сети Интернет рабочих мест для детей-инвалидов и педагогических работников, осуществляющих дистанционное обучение детей-инвалидов, оплату интернет-трафика	Количество образовательных учреждений	ед.	2.00	2.00	2.00
2.2.10	Внедрение всероссийского физкультурно-спортивного комплекса «ГТО» в общеобразовательных учреждениях	Количество образовательных учреждений	ед.	3.00	3.00	3.00
2.2.11	Проведение мероприятий по обучению детей плаванию	Количество детей	чел.	1 710.00	1 710.00	1 710.00
3.	Подпрограмма 3 «Дополнительное образование детей»					
3.1.	Основное мероприятие 3.1. «Организация и предоставление дополнительного образования в сфере образования»					
3.1.1	Реализация дополнительных общеобразовательных общеразвивающих программ	Число обучающихся	чел.	34 580.00	34 580.00	34 580.00
		Доля детей, ставших победителями и призерами всероссийских и международных мероприятий	%	40.40	40.50	40.60
		Доля родителей (законных представителей), удовлетворенных условиями и качеством предоставляемой образовательной услуги	%	96.50	97.00	97.50
3.1.2	Осуществление мероприятий на обеспечение необходимых условий для функционирования учреждений дополнительного образования детей	Процент выполненных мероприятий	%	98.00	98.00	98.00
3.1.3	Выплаты социального характера	Процент выплаченных пособий	%	100.00	100.00	100.00
3.2.	Основное мероприятие 3.2. «Организация и предоставление дополнительного образования в сфере культуры»					
3.2.1	Реализация дополнительных общеобразовательных общеразвивающих программ	Число обучающихся (Человек)	чел.	2 445.00	1 788.00	1 587.00
		Доля детей, осваивающих дополнительные образовательные программы в образовательном учреждении	%	90.00	90.00	90.00
		Доля детей, ставших победителями и призерами международных, всероссийских, региональных, областных, зональных и городских конкурсов и фестивалей	%	5.00	5.00	5.00
		Доля родителей (законных представителей), удовлетворенных условиями и качеством предоставляемой образовательной услуги	%	80.00	80.00	80.00
3.2.2	Реализация дополнительных общеобразовательных предпрофессиональных программ	Число обучающихся (Человек)	чел.	1 209.00	1 866.00	2 067.00
		Доля детей, осваивающих дополнительные образовательные программы в образовательном учреждении	%	10.00	10.00	10.00
		Доля детей, ставших победителями и призерами международных, всероссийских, региональных, областных, зональных и городских конкурсов и фестивалей	%	5.00	5.00	5.00
		Доля родителей (законных представителей), удовлетворенных условиями и качеством предоставляемой образовательной услуги	%	80.00	80.00	80.00
3.3.	Основное мероприятие 3.3. «Организация и предоставление дополнительного образования в сфере физической культуры и спорта»					
3.3.1	Реализация дополнительных общеобразовательных общеразвивающих программ	Число обучающихся	чел.	1 519.00	1 400.00	1 382.00
		Доля детей, осваивающих дополнительные образовательные программы в образовательном учреждении	%	21.00	19.00	19.00
		Доля детей, ставших победителями и призерами всероссийских и международных мероприятий	%	0.00	0.00	0.00
		Доля родителей (законных представителей), удовлетворенных условиями и качеством предоставляемой образовательной услуги	%	95.00	97.00	100.00
3.3.2	Реализация дополнительных общеобразовательных предпрофессиональных программ	Число обучающихся	чел.	4 668.00	4 795.00	4 813.00
		Доля детей, осваивающих дополнительные образовательные программы в образовательном учреждении	%	64.00	66.00	67.00
		Доля детей, ставших победителями и призерами всероссийских и международных мероприятий	%	0.00	0.00	0.00
		Доля родителей (законных представителей) удовлетворенных условиями и качеством предоставляемой предоставляемой образовательной услуги	%	95.00	97.00	100.00
3.4.	Основное мероприятие 3.4. «Поддержка и развитие учреждений дополнительного образования в сфере образования»					
3.4.1	Приобретение оборудования на развитие технического образования	Количество учреждений	ед.	5.00	5.00	5.00
3.4.2	Выплата молодым специалистам учреждений дополнительного образования единовременной материальной помощи	Количество молодых специалистов	чел.	44.00	44.00	44.00
3.4.3	Участие детей и их наставников в предметных олимпиадах, творческих конкурсах, спортивных соревнованиях и другие мероприятия	Количество мероприятий	ед.	6.00	6.00	6.00
3.4.4	Проведение конкурса обучающихся образовательных учреждений «Ученик года»	Количество учреждений	ед.	10.00	10.00	10.00
3.4.5	Проведение мероприятий по обучению детей плаванию	Количество детей	чел.	930.00	930.00	930.00
3.4.6	Проведение мероприятий по созданию условий в общеобразовательных учреждениях для инклюзивного образования детей	Количество учреждений	ед.	1.00	1.00	1.00
4.	Подпрограмма 4 «Отдых и оздоровление детей»					
4.1.	Основное мероприятие 4.1. «Отдых и оздоровление детей в лагерях дневного пребывания и туристических походах»					
4.1.1	Организация отдыха и оздоровления детей в лагерях дневного пребывания и туристических походах в каникулярное время	Количество детей	чел.	25.50	25.50	25.50
4.2.	Основное мероприятие 4.2. «Отдых и оздоровление детей в загородных лагерях»					
4.2.1	Организация отдыха детей и молодежи	Число обучающихся	чел.	5 200.00	5 200.00	5 200.00
4.2.2	Предоставление субсидий на возмещение затрат на организацию отдыха детей	Количество получателей субсидии	чел.	800.00	800.00	800.00
5.	Подпрограмма 5 «Реализация молодежной политики»					
5.1.	Основное мероприятие 5.1. «Молодежь Магнитки»					
5.1.1	Создание условий для гражданско-патриотического воспитания молодежи	Количество молодых людей в возрасте от 14 до 30 лет, участвующих в мероприятиях гражданско-патриотической направленности	чел.	927.00	927.00	927.00
5.1.2	Создание условий для самореализации молодежи	Количество молодых людей в возрасте от 14 до 30 лет, участвующих в мероприятиях, направленных на самореализацию молодежи	чел.	1 835.00	1 835.00	1 835.00
5.1.3	Оказание содействия в профессиональной ориентации молодежи	Количество молодых людей в возрасте от 14 до 30 лет, трудоустроенных в летний период времени, а также в свободное от учебы время	чел.	110.00	110.00	110.00
5.1.4	Формирование здорового образа жизни	Количество молодых людей в возрасте от 14 до 30 лет, участвующих в мероприятиях, направленных на формирование здорового образа жизни	чел.	1 700.00	1 700.00	1 700.00
5.1.5	Развитие интеллектуального творчества	Количество молодых людей в возрасте от 14 до 30 лет, принявших участие в мероприятиях, направленных на развитие интеллектуального и научно-технического творчества молодежи	чел.	30.00	30.00	30.00
6.	Подпрограмма 6 «Сопровождение деятельности образовательных учреждений»					
6.1.	Основное мероприятие 6.1. «Сопровождение деятельности образовательных учреждений»					
6.1.1	Обеспечение организационно-методического сопровождения для решения актуальных задач развития системы образования города Магнитогорска	Количество обслуживаемых учреждений	ед.	91.50	91.50	92.00
6.1.2	Оказание психолого-педагогической, медицинской и социальной помощи детям, испытывающим трудности в освоении основных общеобразовательных программ, развитии и социальной адаптации	Количество детей	чел.	4.24	4.25	4.25
6.1.3	Осуществлению финансово-хозяйственной деятельности в подведомственных учреждениях	Количество обслуживаемых учреждений	ед.	100.00	100.00	100.00
6.1.4	Осуществление мероприятий на обеспечение необходимых условий для функционирования муниципальных учреждений	Процент выполненных мероприятий	%	98.00	98.00	98.00
6.1.5	Выплаты социального характера	Процент выплаченных пособий	%	100.00	100.00	100.00
6.2.	Основное мероприятие 6.2. «Развитие образовательной среды»					
6.2.1	Открытие и функционирование на базе образовательных учреждений центров образовательной робототехники, лего-конструирования	Количество учреждений	ед.	3.00	3.00	3.00
		Количество учреждений	-	3.00	3.00	3.00
6.2.2	Приобретение оборудования, программного обеспечения, расходных материалов, канцелярских товаров для проведения государственной итоговой аттестации учащихся и оборудования для организации системы видеонаблюдения в ППЭ (с комплектующими материалами, монтажом камер и настройкой) оплату доставки контрольно-имерительных материалов, оплату изготовления цифровой подписи	Количество учреждений	ед.	1.00	1.00	1.00
		Количество учреждений	-	1.00	1.00	1.00

6.2.3	Оплата Интернет-трафика образовательным учреждениям, подключение к ресурсам сети Интернет	Количество учреждений	ед.	1.00	1.00	1.00
		Количество учреждений	-	1.00	1.00	1.00
6.2.4	Проведение городских конкурсов «Детский сад года», «Лучшая территория дошкольного образовательного учреждения»	Количество победителей и призеров	ед.	6.00	6.00	6.00
		Количество победителей и призеров	-	6.00	6.00	6.00
6.2.5	Проведение городских конкурсов «Лучшая школа года», «Лучшая территория школы»	Количество победителей и призеров	ед.	6.00	6.00	6.00
		Количество победителей и призеров	-	6.00	6.00	6.00
6.2.6	Проведение городского конкурса «Внешкольник года»	Количество победителей и призеров	ед.	1.00	1.00	1.00
6.2.7	Проведение городского конкурса «Учитель года»	Количество победителей и призеров	ед.	15.00	15.00	15.00
6.2.8	Участие победителей конкурса «Учитель года» в областных и всероссийских профессиональных конкурсах	Количество участников и сопровождающих	чел.	125.00	125.00	125.00
6.2.9	Выплата поощрения педагогам, имеющим результаты в подготовке к олимпиадам	Количество педагогов	чел.	10.00	10.00	10.00
6.2.10	Единовременное поощрение главой города Магнитогорска педагогов-наставников, имеющих высокие результаты и достижения обучающихся и воспитанников муниципальных образовательных учреждений, негосударственных образовательных учреждений	Количество педагогов-наставников	чел.	67.00	67.00	67.00
6.2.11	Участие детей и их наставников в предметных олимпиадах, творческих конкурсах, спортивных соревнованиях и другие мероприятия	Количество мероприятий	шт.	15.00	15.00	15.00
6.2.12	Проведение городского конкурса по образовательной робототехнике и современному цифровому оборудованию. Участие в областном и всероссийском конкурсах по образовательной робототехнике	Количество мероприятий	ед.	3.00	3.00	3.00
6.2.13	Проведения городского конкурса муниципальных общеобразовательных учреждений на лучшую организацию питания	Количество победителей и призеров	ед.	3.00	3.00	3.00
6.2.14	Приобретение компьютерного оборудования и программного обеспечения	Количество учреждений	ед.	1.00	1.00	1.00
6.2.15	Проведение городского конкурса образовательных учреждений, разработавших образовательные и просветительские программы по профилактике асоциальных явлений	Количество мероприятий	ед.	1.00	1.00	1.00
		Количество детей	чел.	67.00	67.00	67.00
6.2.16	Единовременное поощрение главой города Магнитогорска одаренных детей в возрасте от 7 до 18 лет, обучающихся в муниципальных образовательных учреждениях, негосударственных образовательных учреждениях, за высокие результаты в учебной, научно-исследовательской и творческой деятельности, высокие спортивные достижения					

Начальник управления образования города Магнитогорска А. В. ХОХЛОВ
Начальник управления по физической культуре, спорту и туризму администрации города Магнитогорска Д. Б. ШОХОВ
Начальник управления социальной защиты населения администрации города Магнитогорска И. Н. МИХАЙЛЕНКО
Начальник службы внешних связей и молодежной политики администрации города Магнитогорска О. М. РЯЗАНОВА
Начальник управления культуры администрации города Магнитогорска А. А. ЛОГИНОВ

АДМИНИСТРАЦИЯ ГОРОДА МАГНИТОГОРСКА
ЧЕЛЯБИНСКОЙ ОБЛАСТИ
ПОСТАНОВЛЕНИЕ

03.11.2015 **№14737-П**

Об установлении платы за организацию отдыха детей в период с 05 ноября 2015 года по 22 декабря 2015 года в МБУ «Отдых» на базе загородного комплекса отдыха «Карагайский»

В соответствии с пунктом 4 части 1 статьи 17 Федерального закона «Об общих принципах организации местного самоуправления в Российской Федерации», подпунктом 1 пункта 4 Положения о тарифном регулировании в городе Магнитогорске, утвержденного Решением Магнитогорского городского Собрания депутатов от 26 февраля 2013 года № 36 , на основании протокола комиссии по экономической политике и хозяйственному развитию Магнитогорского городского Собрания депутатов от 20.10.2015 № 2, руководствуясь Уставом города Магнитогорска,

ПОСТАНОВЛЯЮ:
1. Установить плату за организацию отдыха детей в период с 05 ноября 2015 года по 22 декабря 2015 года в МБУ «Отдых» на базе ЗКО «Карагайский» в размере 14 798,92 рублей, в том числе родительскую плату 4 000 рублей, продолжительность заезда –14 дней (НДС не предусмотрен).
2. Настоящее постановление вступает в силу после официального опубликования.
3. Службе внешних связей и молодежной политики администрации города (Рязанова О.М.) опубликовать настоящее постановление в средствах массовой информации.
4. Контроль исполнения настоящего постановления возложить на заместителя главы города Емельянова Ю.Н.

Глава города В. В. БАХМЕТЬЕВ

АДМИНИСТРАЦИЯ ГОРОДА МАГНИТОГОРСКА
ЧЕЛЯБИНСКОЙ ОБЛАСТИ
ПОСТАНОВЛЕНИЕ

03.11.2015 **№14738-П**

Об утверждении проекта планировки и проекта межевания, предусматривающих размещение линейного объекта ЛЭП 220кВ от ПС Смеловская до ПС-30 в районе Верхне-Кизильского водозабора, в Ленинском районе г. Магнитогорска

Руководствуясь Федеральным законом «Об общих принципах организации местного самоуправления в Российской Федерации», Градостроительным кодексом Российской Федерации, Уставом города Магнитогорска, Решением Магнитогорского городского Собрания депутатов от 17 сентября 2008 года № 125 «Об утверждении Правил землепользования и застройки города Магнитогорска», в соответствии с постановлением администрации города от 10.06.2014 № 7828-П «О подготовке проекта планировки и проекта межевания, предусматривающих размещение линейного объекта ЛЭП 220кВ от ПС Смеловская до ПС-30 в районе Верхне-Кизильского водозабора, в Ленинском районе г. Магнитогорска», опубликованном в газете «Магнитогорский рабочий» от 17.06.2014 № 84, постановлением администрации города от 04.08.2015 № 10432-П «О соответствии проекта планировки и проекта межевания, предусматривающих размещение линейного объекта ЛЭП 220кВ от ПС Смеловская до ПС-30 в районе Верхне-Кизильского водозабора, в Ленинском районе г. Магнитогорска, требованиям, установленным частью 10 статьи 45 Градостроительного кодекса Российской Федерации», постановлением администрации города от 09.09.2015 № 12074-П «О назначении и проведении публичных слушаний по проекту планировки и проекту межевания, предусматривающих размещение линейного объекта ЛЭП 220кВ от ПС Смеловская до ПС-30 в районе Верхне-Кизильского водозабора, в Ленинском районе г. Магнитогорска», опубликованном в газете «Магнитогорский рабочий» от 12.09.2015 № 132, с учетом протокола публичных слушаний по проекту планировки и проекту межевания территории от 15.10.2015 и заключения о результатах публичных слушаний по проекту планировки и проекту межевания территории от 15.10.2015, опубликованного в газете «Магнитогорский рабочий» от 16.10.2015 № 151,

ПОСТАНОВЛЯЮ:
1. Утвердить проект планировки и проект межевания, предусматривающие размещение линейного объекта ЛЭП 220кВ от ПС Смеловская до ПС-30 в районе Верхне-Кизильского водозабора, в Ленинском районе г.Магнитогорска, шифр: 2015/44-269, выполненный ООО «Призма», в составе:
1) Положение о размещении объектов капитального строительства местного значения и характеристиках планируемого развития систем инженерно-технического обеспечения, согласно приложению № 1 к настоящему постановлению;
2) чертеж планировки территории, согласно приложению № 2 к настоящему постановлению;
3) чертеж межевания территории, согласно приложению № 3 к настоящему постановлению.
2. Управлению архитектуры и градостроительства администрации города (Глебова О.В.) разместить материалы утвержденной документации о внесении изменений в проект межевания территории в информационной системе обеспечения градостроительной деятельности.
3. Службе внешних связей и молодежной политики администрации города (Рязанова О.М.):
1) опубликовать настоящее постановление и приложения к постановлению в средствах массовой информации в течение 7 (семи) дней со дня утверждения проекта;
2) разместить настоящее постановление и приложения к постановлению на официальном сайте администрации города Магнитогорска в сети Интернет.
4. Контроль исполнения постановления возложить на заместителя главы города Измалкова В.А.

Глава города В. В. БАХМЕТЬЕВ

Приложение № 1
к постановлению администрации города
от 03.11.2015г. №14738-П

ПОЛОЖЕНИЕ О РАЗМЕЩЕНИИ ОБЪЕКТОВ КАПИТАЛЬНОГО СТРОИТЕЛЬСТВА МЕСТНОГО ЗНАЧЕНИЯ И ХАРАКТЕРИСТИКАХ ПЛАНИРУЕМОГО РАЗВИТИЯ СИСТЕМ ИНЖЕНЕРНО-ТЕХНИЧЕСКОГО ОБЕСПЕЧЕНИЯ.

Раздел 1. «Исходно-разрешительная документация»

Проект планировки и проект межевания территории, предусматривающий размещение линейного объекта «ЛЭП 220 кВ от ПС Смеловская до ПС-30 в районе Верхне-Кизильского водозабора, в Ленинском районе г. Магнитогорска» разработан ООО «Правовое измерение» (ООО «Призма») по заказу ОАО «ФСК-ЕЭС» на основании следующих документов:
1.1. Постановление администрации города Магнитогорск Челябинской области от 10.06.2014г. № 7828-П «О подготовке проекта планировки и проекта межевания, предусматривающего размещение линейного объекта ЛЭП 220 кВ от ПС Смеловская до ПС-30 в районе Верхне-Кизильского водозабора, в Ленинском районе г. Магнитогорска».
1.2. Инвестиционная программа по строительству, техническому перевооружению и реконструкции электросетевых объектов ЕНЭС ОАО «Челябинские магистральные электрические сети» (утверждена генеральным директором Челябинских МЭС Бабиным А.В.).
Градостроительная документация выполнена в соответствии с Градостроительным кодексом Российской Федерации, Земельным кодексом российской Федерации, строительными нормами и правилами, действующими нормативными актами Российской Федерации.
Авторы проекта: ГИП - Соколов А.Ю., ГАП – Кузьмин А.И.
Руководитель направления Ильина Н.В.

Раздел 2 «Сведения о линейном объекте и его краткая характеристика»

Реконструкция линейного объекта ЛЭП 220 кВ от ПС Смеловская до ПС-30 в районе Верхне-Кизильского водозабора, в Ленинском районе г. Магнитогорска имеет местное значение. Начальным пунктом трассы, реконструируемой ВЛ 220 кВ является опора № 24, конечным – опора №22. Общая протяженность реконструируемой ВЛ 220 кВ 0,68 км.

Раздел 3. Положения о характеристиках планируемого развития территории в границах проекта планировки территории.

Основные направления градостроительного развития территории.
Проектом планировки предусмотрена возможность следующих этапов реконструкции:
- Замена дефектных опор и постановка новых в соответствии с текущими нормами.
- Перенос существующей опоры №23 по створу ВЛ и установка ее на ПК 6+16 (№23б). На ПК 2+76 устанавливается новая опора № 23а.

Мероприятия, из числа которых возможен выбор при проектировании:

1. Возможная замена существующих опор на опоры, обладающие большей механической стойкостью, рассчитанных на большие нагрузки.
2. Внедрение изоляционных междуфазных распорок-гасителей пляски проводов.
На протяжении всей трассы реконструируемого объекта ЛЭП 220 кВ от ПС Смеловская до ПС-30 в районе Верхне-Кизильского водозабора, в Ленинском районе г. Магнитогорска установлены охранные зоны для всех наименований сетей, имеющих пересечения с реконструируемым объектом.

Перечень охранных зон с особыми условиями использования:

1. Охранные зоны вдоль воздушных линий электропередачи.

Охранные зоны вдоль воздушных линий электропередачи устанавливаются в виде части поверхности участка земли и воздушного пространства (на высоту, соответствующую высоте опор воздушных линий электропередачи), ограниченной параллельными вертикальными плоскостями, отстоящими по обе стороны линии электропередачи от крайних проводов при не отклоненном их положении на следующем расстоянии:

Проектный номинальный класс напряжения, кВ	Расстояние, м
150, 220	25

Раздел 4. Показатели проекта планировки и проекта межевания территории

Протяженность 0,68 км.
Размер земельного участка для установки опоры воздушной линии электропередачи напряжением 220 кВ определяется как: площадь контура, отстоящего на 1 метр от контура проекции опоры на поверхность земли.
Площадь каждого образуемого земельного участка для размещения опор ВЛ составляет 45 кв.м.

Приложение №2 к постановлению администрации города от 03.11.2015г. №14738-П

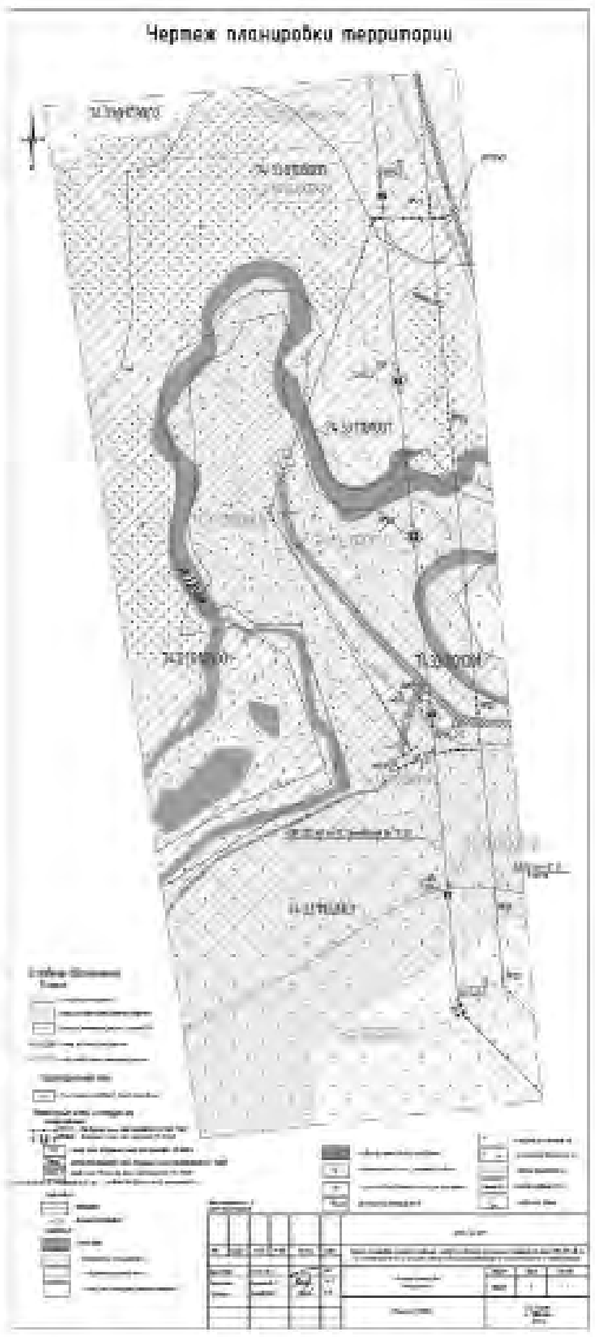

Приложение № 3к постановлению администрации города от 03.11.2015г. №14738-П

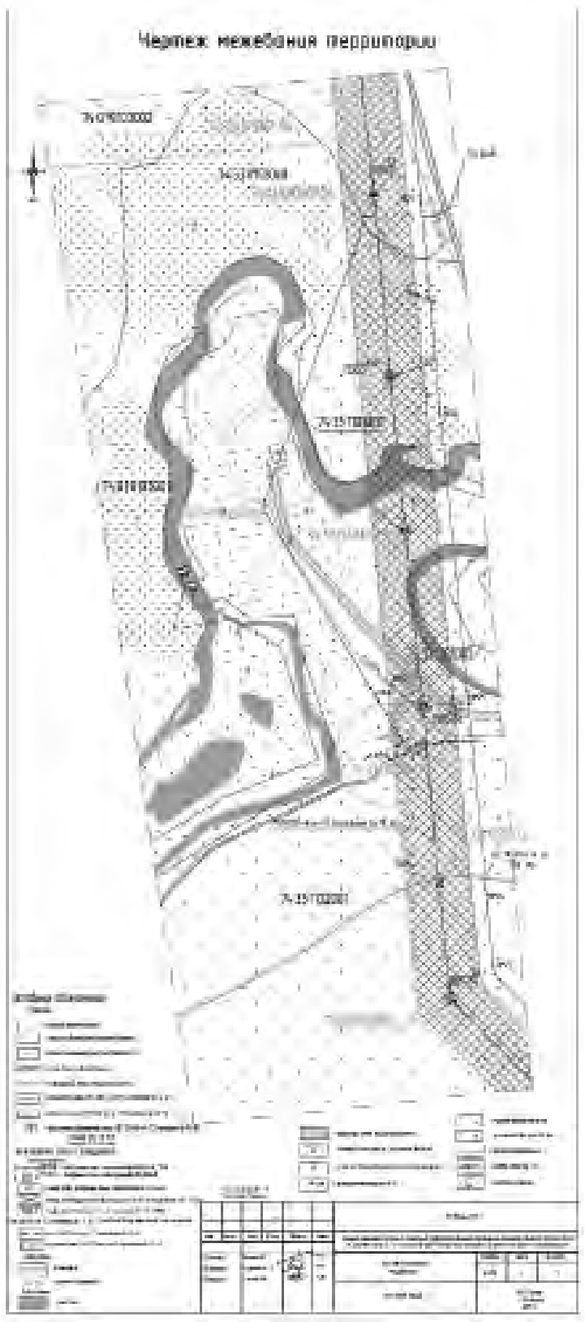

АДМИНИСТРАЦИЯ ГОРОДА МАГНИТОГОРСКА
ЧЕЛЯБИНСКОЙ ОБЛАСТИ
ПОСТАНОВЛЕНИЕ

05.11.2015 **№14776-П**

О подготовке документации о внесении изменений в проект планировки территории западной и юго-западной части города Магнитогорска (в границах ул. Сторожевая, шоссе Западное, ул. Радужная, южная граница, западная граница города), утвержденный постановлением администрации города от 29.06.2012 № 8505-П, в границах улиц Юбилейная, Есенина, квартал IX, пос. Западный-2

В целях обеспечения устойчивого развития территории города Магнитогорска, выделения элементов планировочной структуры, установления границ земельных участков, предназначенных для строительства и размещения линейных объектов, определения зон первоочередного инвестиционного развития, в соответствии со статьями 45, 46 Градостроительного кодекса Российской Федерации, Федеральным законом «Об общих принципах организации местного самоуправления в Российской Федерации» руководствуясь Правилами землепользования и застройки города Магнитогорска, утвержденными Решением Магнитогорского городского Собрания депутатов от 17 сентября 2008 года № 125, Уставом города Магнитогорска, с учетом предложения Владимирцевой Н.В., поступившего в администрацию города 23.10.2015, вход. № ОДП 3856-39,

ПОСТАНОВЛЯЮ:
1. Подготовить документацию о внесении изменений в проект планировки территории западной и юго-западной города Магнитогорска (в границах ул. Сторожевая, шоссе Западное, ул. Радужная, южная граница, западная граница города), утвержденный постановлением администрации города от 29.06.2012 № 8505-П, в границах улиц Юбилейная, Есенина, квартал IX, пос. Западный-2. Границы проектирования принять согласно приложению к настоящему постановлению.
2. Рекомендовать Владимирцевой Н.В. совместно с проектировщиком выполнить задание на разработку градостроительной документации и согласовать с управлением архитектуры и градостроительства администрации города.
3. Принять предложение Владимирцевой Н.В. о финансировании работ по разработке градостроительной документации.
4. Управлению архитектуры и градостроительства администрации города (Глебова О.В.) осуществить проверку подготовленной градостроительной документации на соответствие требованиям, указанным в части 10 статьи 45 Градостроительного кодекса Российской Федерации.
5. Службе внешних связей и молодежной политики администрации города (Рязанова О.М.) в течение трех дней со дня принятия постановления:
1) опубликовать настоящее постановление и приложение в средствах массовой информации;
2) разместить настоящее постановление и приложение на официальном сайте администрации города Магнитогорска в сети Интернет.
6. Контроль исполнения постановления возложить на заместителя главы города Измалкова В.А.

Исполняющий полномочия главы города В. А. ИЗМАЛКОВ

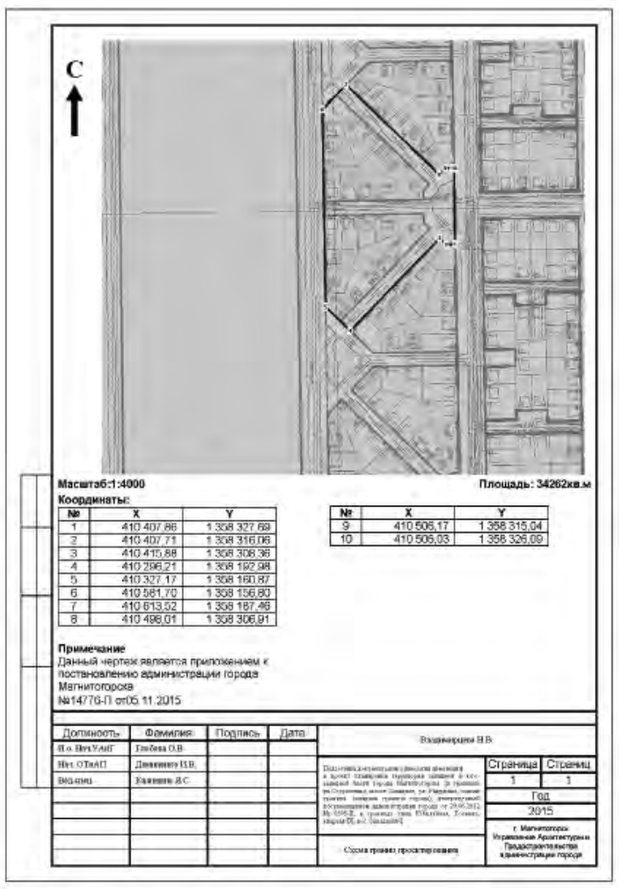

АДМИНИСТРАЦИЯ ГОРОДА МАГНИТОГОРСКА
ЧЕЛЯБИНСКОЙ ОБЛАСТИ
ПОСТАНОВЛЕНИЕ

05.11.2015 **№14798-П**

О внесении изменений в постановление администрации города от 01.12.2014 № 17093-П

В целях улучшения качества обслуживания населения в соответствии с пунктом 7 части 1 статьи 16 Федерального закона «Об общих принципах организации местного самоуправления в Российской Федерации», руководствуясь Уставом города Магнитогорска, ПОСТАНОВЛЯЮ:

1. Внести в постановление администрации города от 01.12.2014 № 17093-П «Об организации пассажирских перевозок городским электрическим транспортом муниципальным предприятием «Магнитогорский городской транспорт» на 2015 год» (далее - постановление) следующие изменения:
1) приложение № 1 к постановлению изложить в новой редакции (приложение № 1);
2) приложение № 3 к постановлению изложить в новой редакции (приложение № 2).
2. Муниципальному предприятию «Магнитогорский городской транспорт» (Тимофеев Е.А.) обеспечить организацию перевозок пассажиров в соответствии с утвержденным графиком.
3. Настоящее постановление вступает в силу со дня его подписания и распространяет свое действие на правоотношения, возникшие с 01.11.2015.
4. Службе внешних связей и молодежной политики администрации города (Рязанова О.М.) опубликовать настоящее постановление в средствах массовой информации.
5. Контроль исполнения настоящего постановления возложить на заместителя главы города Грищенко О.В.

Исполняющий обязанности главы города В. А. ИЗМАЛКОВ

Приложение №1
к постановлению
администрации города
от 05.11.2015 №14798-П

Приложение №1
к постановлению
администрации города
от 01.12.2014 г. №17093-П

ГРАФИК организации пассажирских перевозок городским электрическим транспортом муниципальным предприятием «Магнитогорский городской транспорт» на период с 01.11.2015 г. по 31.12.2015 г.

№ п/п	№ маршрута	Направление маршрута	Протяжённость в км в оба конца	Время оборотного рейса, мин.	Рабочие дни																		Выходные дни															Общий вагон-км
					нач. работы	оконч работы	В часы пик.				В м/п время				После 22.00 час				Количество оборотных рейсов за сутки	Вагоно-км с 01.11.2015 г по 31.12.2015 г	Вагоно-км с 01.01.2015 г по 31.12.2015 г	нач. работы	оконч работы	До 22.00 час				После 22.00 час				Количество оборотных рейсов за сутки	Вагоно-км с 01.11.2015 г по 31.12.2015 г	Вагоно-км с 01.01.2015 г по 31.12.2015 г	
							Количество поездов			Интервал движения, мин.	Количество поездов			Интервал движения, мин.	Количество поездов			Интервал движения, мин.						Количество поездов			Интервал движения, мин.	Количество поездов			Интервал движения, мин.				
							общее количество	одиночные	двойные		общее количество	одиночные	двойные		общее количество	одиночные	двойные							общее количество	одиночные	двойные		общее количество	одиночные	двойные					
РЕГУЛЯРНЫЕ МАРШРУТЫ																																						
1	4А	Полевая-Профсоюзная-Южный переход-ул.Грязнова-ул.Советская-ул. Ленинградская-Центральный переход-Броневая-Профсоюзная-Полевая	23,170	92	10:00	15:00	-	-	-	-	4	4	-	23	-	-	-	-	16,0	15941,0	82 879,090	10:00	15:00	5	5	-	18	-	-	-	-	16,0	6673,0	41 520,640	124 399,730
2	4Б	Полевая-Профсоюзная-Броневая-Центральный переход-ул. Ленинградская-ул.Советская-ул. Грязнова-Южный переход-Профсоюзная-Полевая	23,170	93	10:00	15:00	-	-	-	-	4	4	-	23	-	-	-	-	13,5	10959,4	69 741,700	10:00	15:00	5	5	-	19	-	-	-	-	16,0	6673,0	40 698,105	110 439,805
	4Б/1	«Зеленый рынок» - Южный переход - Левобережное депо	13,453	54	10:00	15:00	-	-	-	-	-	-	-	-	-	-	-	-	0,0	0,0	2 959,660	10:00	15:00	-	-	-	-	-	-	-	-	0,0	0,0	726,462	3 686,122
3	14А	«Зеленый рынок»-ул.Советская-ул. Комсомольская-1ая палатка-ДДН-Северный переход-Товарная и обратно	27,740	95	10:00	15:00	-	-	-	-	-	-	-	-	-	-	-	-	1,0	1192,8	10 874,080	10:00	15:00	4	4	-	24	-	-	-	-	8,5	4493,9	28 683,160	39 557,240
4	16А	РИС - Казачья переправа - ул. Советская - Южный переход - РИС	30,670	75	10:00	15:00	-	-	-	-	1	1	-	-	-	-	-	-	2,0	3956,4	16 469,790	10:00	15:00	3	3	-	25	-	-	-	-	2,0	1104,1	8 066,210	24 536,000
5	16Б	РИС - Южный переход - ул. Советская - Казачья переправа - РИС	30,670	76	10:00	15:00	-	-	-	-	1	1	-	-	-	-	-	-	0,0	1318,8	6 379,360	10:00	15:00	-	-	-	-	-	-	-	-	2,0	1104,1	8 265,565	14 644,925
6	17	Тевосяна-ул. Труда-пр.К.Маркса-Вокзал и обратно.	22,180	111	5:00	23:00	-	-	-	-	4	3	1	28	1	1	-	-	35,5	27658,5	176 830,050	5:00	23:00	3	3	-	37	1	1	-	-	20,5	5589,4	49 217,420	226 047,470
	17а	Тевосяна-ул. Советская-ул. Грязнова - пр.К.Маркса-Вокзал и обратно.	24,520	90	-	-	-	-	-	-	-	-	-	-	-	-	-	-	0,0		1 569,280	-	-	-	-	-	-	-	-	-	-	0,0		453,620	2 022,900
	17б	Тевосяна-ул. Труда-пр.К.Маркса-Южный переход - Броневая и обратно.	18,560	74	-	-	-	-	-	-	-	-	-	-	-	-	-	-	0,0		2 115,840	-	-	-	-	-	-	-	-	-	-	0,0		723,840	2 839,680
7	19	Коробова-ул.Труда-Зеленый лог и обратно.	10,220	54	10:00	15:00	-	-	-	-	1	1	-	-	-	-	-	-	11,5	3296,0	25 136,090	10:00	15:00	1	1	-	-	-	-	-	-	10,0	1655,6	11 216,450	36 352,540
	19/1	«Коробова» - к/п. «142 м/район»	4,540	21	10:00	15:00	-	-	-	-	-	-	-	-	-	-	-	-	0,0	0,0	749,100	10:00	15:00	-	-	-	-	-	-	-	-	0,0	0,0	794,500	1 543,600
8	21	«Зеленый рынок»-ул.Советская-ул. Труда-ул.Коробова и обратно.	28,380	105	5:00	23:00	7	6	1	13	11	10	1	10	1	1	-	-	78,0	83593,3	491 782,830	5:00	23:00	12	12	-	9	1	1	-	-	69,0	33204,6	205 315,110	697 097,940
	21/1	Правобережное депо (СТО) - к/п. «Кольцо Вокзала»	10,870	33	5:00	23:00	-	-	-	-	-	-	-	-	-	-	-	-	0,0	0,0	4 782,800	5:00	23:00	-	-	-	-	-	-	-	-	0,0	0,0	1 902,250	6 685,050
	21/2	«Тевосяна» - к/п. «Кольцо Вокзала»	9,610	36	5:00	23:00	-	-	-	-	-	-	-	-	-	-	-	-	0,0	0,0	2 114,200	5:00	23:00	-	-	-	-	-	-	-	-	0,0	0,0	840,875	2 955,075
	21/3	«Зеленый рынок» - «Тевосяна» - Правобережное депо	10,300	49	5:00	23:00	-	-	-	-	-	-	-	-	-	-	-	-	0,0	0,0	2 832,500	5:00	23:00	-	-	-	-	-	-	-	-	0,0	0,0	1 802,500	4 635,000
9	23	Ост.»Зеленый рынок»-Грязнова-К. Маркса-Московская - Ленингр.-К. Маркса-Грязнова- «Зеленый рынок»	24,930	102	10:00	15:00	-	-	-	-	2	2	-	51	-	-	-	-	14,0	7503,9	58 959,450	10:00	15:00	3	3	-	34	-	-	-	-	6,0	3141,2	18 273,690	77 233,140
	23/1	Зеленый рынок - ул. Комсомольская - ул. Ленинградская - пр. К. Маркса - ул. Грязнова - к/п «Кольцо Вокзала»	14,910	59	10:00	15:00	-	-	-	-	-	-	-	-	-	-	-	-	0,0	0,0	5 740,350	10:00	15:00	-	-	-	-	-	-	-	-	0,0	0,0	4 174,800	9 915,150
10	23Б	«Зеленый рынок»-ул.Советская-ул. Ленинградская-ул.Комсомольская-ул. Советская-»Зеленый рынок»	12,260	43	10:00	15:00	-	-	-	-	-	-	-	-	-	-	-	-	7,0	2108,7	20 762,310	10:00	15:00	1	1	-	-	-	-	-	-	9,0	1324,1	12 873,000	33 635,310
11	24	Зеленый лог-пр.К.Маркса-Вокзал и обратно.	23,680	115	5:00	23:00	7	2	5	14	13	8	5	9	1	1	-	-	102,5	95205,4	558 848,000	5:00	23:00	13	13	-	9	1	1	-	-	98,5	28131,8	216 979,840	775 827,840
	24а	Зеленый лог-пр.К.Маркса-Казачья переправа - Центральный переход - ул. Комсомольская - ул.Советская-ул. Ленинградская - Центральный переход-Казачья переправа - пр.К.Маркса -Зеленый лог	40,480	144	-	-	-	-	-	-	-	-	-	-	-	-	-	-	0,0		6 881,600	-	-	-	-	-	-	-	-	-	-	0,0		2 550,240	9 431,840
	24б	Зеленый лог-пр.К.Маркса-Южный переход - Броневая - Центральный переход - ул. Комсомольская - ул. Советская - ул. Ленинградская - Центральный переход - Южный переход - пр. К. Маркса - Зеленый лог	35,000	124	-	-	-	-	-	-	-	-	-	-	-	-	-	-	0,0		10 395,000	-	-	-	-	-	-	-	-	-	-	0,0		5 530,000	15 925,000
12	29	Коробова-пр.К.Маркса-Вокзал и обратно.	22,960	113	5:00	23:00	-	-	-	-	4	4	-	28	-	-	-	-	20,5	17277,4	105 042,000	5:00	23:00	7	7	-	16	-	-	-	-	31,5	11571,8	79 212,000	184 254,000
13	35	Товарная-ул.Кирова-Полевая-РИС и обратно.	31,620	114	10:00	15:00	1	1	-	-	3	3	-	38	-	-	-	-	6,5	8837,8	50 449,710	10:00	15:00	6	6	-	19	-	-	-	-	3,5	2276,6	17 011,560	67 461,270
	35/1	Левобережное депо - к/п. «Товарная»	11,623	39	10:00	15:00	-	-	-	-	-	-	-	-	-	-	-	-	0,0	0,0	5 114,120	10:00	15:00	-	-	-	-	-	-	-	-	0,0	0,0	1 034,447	6 148,567
	35/3	«Прокатмонтаж» - к/п. «РИС»	13,190	42	10:00	15:00	-	-	-	-	-	-	-	-	-	-	-	-	0,0	0,0	725,450	10:00	15:00	-	-	-	-	-	-	-	-	0,0	0,0	0,000	725,450
ИТОГО							15	9	6		48	41	7		3	3	0		308,0	278 849,410	1 720 134,360			63	63	0		3	3	0		292,5	106 943,220	757 866,284	2 478 000,644
СПЕЦРЕЙСЫ																																						
1	1	Вокзал-пр.К.Маркса-Южный переход-Профсоюзная-пл.Победы-РИС и обратно.	35,420	147	5:00	0:00	5	4	1	29	2	2	-	-	1	1	-	-	36,5	53307,1	271 370,330	5:00	0:00	1	1	-	-	1	1	-	-	25,5	14345,1	80 580,500	351 950,830
	1а	Вокзал - пр. К. Маркса - ул. Завенягина - Художественная школа - Казачья переправа - ул. Магнитная - Полевая - РИС и обратно	41,160	144	-	-	-	-	-	-	-	-	-	-	-	-	-	-	0,0		2 716,560	-	-	-	-	-	-	-	-	-	-	0,0		967,260	3 683,820
	1б	Вокзал - пр. К. Маркса - ул. Завенягина - Художественная школа - Казачья переправа - ул. Магнитная - Полевая - РИС и обратно	41,160	144	-	-	-	-	-	-	-	-	-	-	-	-	-	-	0,0		9 507,960	-	-	-	-	-	-	-	-	-	-	0,0		4 836,300	14 344,260
	1в	Вокзал-ул. Советская-ул. Грязнова - Южный переход-Профсоюзная-пл. Победы-РИС и обратно.	39,260	130	-	-	-	-	-	-	-	-	-	-	-	-	-	-	0,0		4 298,970	-	-	-	-	-	-	-	-	-	-	0,0		1 963,000	6 261,970
	1/1	Левобережное депо - Южный переход - к/п. «Кольцо Вокзала»	14,133	56	5:00	0:00	-	-	-	-	-	-	-	-	-	-	-	-	0,0	0,0	15 546,300	5:00	0:00	-	-	-	-	-	-	-	-	0,0	0,0	4 720,422	20 266,722
2	2	«Зеленый рынок»-ул.Советская-ул.Комсомольская-Центральный переход-Броневая-Профсоюзная-кольцо»Прокатмонтаж» и обратно	34,280	104	5:00	0:00	4	4	-	26	-	-	-	-	-	-	-	-	13,0	17688,5	105 582,400	5:00	0:00	-	-	-	-	-	-	-	-	0,5	308,5	1 319,780	106 902,180
	2/1	П/депо (СТО) - «Библиотека» - «Броневая» - кольцо «Прокатмонтаж»	23,310	69	5:00	0:00	-	-	-	-	-	-	-	-	-	-	-	-	0,0	0,0	2 564,100	5:00	0:00	-	-	-	-	-	-	-	-	0,0	0,0	0,000	2 564,100
	2/2	«Зеленый рынок» - «Библиотека» - «Броневая» - к/п. «Товарная»	18,830	57	5:00	0:00	-	-	-	-	-	-	-	-	-	-	-	-	0,0	0,0	1 035,650	5:00	0:00	-	-	-	-	-	-	-	-	0,0	0,0	0,000	1 035,650
3	3	Тевосяна-ул.Труда-пр.К.Маркса-Южный переход-Профсоюзная-Товарная и обратно.	35,340	138	5:00	0:00	6	5	1	23	1	1	-	-	1	1	-	-	42,5	55466,1	291 749,370	5:00	0:00	2	2	-	-	2	2	-	-	21,5	13994,6	78 596,160	370 345,530
	3а	Тевосяна-ул.Труда-пр.К.Маркса-Казачья переправа -Товарная и обратно.	34,640	129	-	-	-	-	-	-	-	-	-	-	-	-	-	-	0,0		1 593,440	-	-	-	-	-	-	-	-	-	-	0,0		692,800	2 286,240
	3б	Тевосяна-ул.Труда-пр.К.Маркса-Казачья переправа -Товарная и обратно.	34,640	129	-	-	-	-	-	-	-	-	-	-	-	-	-	-	0,0		5 577,040	-	-	-	-	-	-	-	-	-	-	0,0		3 464,000	9 041,040
	3в	Тевосяна-ул.Труда-пр.К.Маркса-Казачья переправа -Товарная и обратно.	34,640	129	-	-	-	-	-	-	-	-	-	-	-	-	-	-	0,0		1 801,280	-	-	-	-	-	-	-	-	-	-	0,0		623,520	2 424,800
	3/1	Левобережное депо - Южный переход - к/п. «142 м/район»	14,323	57	5:00	0:00	-	-	-	-	-	-	-	-	-	-	-	-	0,0	0,0	6 302,120	5:00	0:00	-	-	-	-	-	-	-	-	0,0	0,0	1 503,915	7 806,035
	3/2	«Тевосяна» - Южный переход - кольцо «Прокатмонтаж»	15,260	57	5:00	0:00	-	-	-	-	-	-	-	-	-	-	-	-	0,0	0,0	839,300	5:00	0:00	-	-	-	-	-	-	-	-	0,0	0,0	0,000	839,300

	3/4	«Зеленый лог» - Южный переход - к/п. «Товарная»	18,800	67	5:00	0:00	-	-	-	-	-	-	-	-	-	-	-	-	0,0	0,0	2 068,000	5:00	0:00	-	-	-	-	-	-	-	-	0,0	0,0	0,000	2 068,000
	3/5	«Товарная» - Казачья переправа - к/п. «142 м/район»	17,970	54	5:00	0:00	-	-	-	-	-	-	-	-	-	-	-	-	0,0	0,0	988,350	5:00	0:00	-	-	-	-	-	-	-	-	0,0	0,0	0,000	988,350
4	4	Полевая-Профсоюзая-Броневая-Центральный переход-ул.Комсомольская-ул.Советская-ул.Ленинградская-Центральный переход-Броневая-Полевая	25,540	96	5:00	0:00	6	5	1	16	-	-	-	-	1	1	-	-	47,0	49419,9	284 413,440	5:00	0:00	-	-	-	-	1	1	-	-	27,0	12182,6	80 565,930	364 979,370
	4/1	Левобережное депо - Ул. Комсомольская - к/п. «Кольцо Вокзала»	15,153	46	5:00	0:00	-	-	-	-	-	-	-	-	-	-	-	-	0,0	0,0	1 666,830	5:00	0:00	-	-	-	-	-	-	-	-	0,0	0,0	530,355	2 197,185
5	6	«Зеленый рынок»-ул.Советская-ул. Грязнова-Южный переход-Броневая-Центральный переход-ул. Ленинградская-пр.К.Маркса-ул. Грязнова-ул.Советская-»Зеленый рынок».	25,680	95	5:00	0:00	3	3		32	-	-	-	-	1	1	-	-	24,0	23189,0	133 176,480	5:00	0:00	-	-	-	-	1	1	-	-	22,0	8551,4	58 858,560	192 035,040
	6а	Ост.»Зеленый рынок»-ул.Советская-ул.Грязнова-ул.Ленинградская-Центральный переход - Броневая - Казачья переправа - ул. Галиуллина-ул. Советская-ост.»Зеленый рынок».	32,870	113	-	-	-	-	-	-	-	-	-	-	-	-	-	-	0,0		5 061,980	-	-	-	-	-	-	-	-	-	-	0,0		3 615,700	8 677,680
	6б	Ост.»Зеленый рынок»-ул.Советская-ул.Ленинградская-Центральный переход - Южный переход-ул.Грязнова-ул. Советская-ост.»Зеленый рынок».	21,530	69	-	-	-	-	-	-	-	-	-	-	-	-	-	-	0,0		1 937,700	-	-	-	-	-	-	-	-	-	-	0,0		1 205,680	3 143,380
	6/1	«Зеленый рынок» - Южный переход - «Тевосяна» - Правобережное депо	24,420	95	5:00	0:00	-	-	-	-	-	-	-	-	-	-	-	-	0,0	0,0	2 686,200	5:00	0:00	-	-	-	-	-	-	-	-	0,0	0,0	1 709,400	4 395,600
6	7	Коробова-пр.К.Маркса-Южный переход-Броневая-Центральный переход-ул.Ленинградская-пр.К.Маркса-Коробова	23,705	102	5:00	0:00	4	1	3	26	-	-	-	-	2	2	-	51	35,0	33637,4	184 804,180	5:00	0:00	-	-	-	-	2	2	-	-	20,0	7467,1	50 183,485	234 987,665
	7а	Коробова-пр.К.Маркса-ул. Ленинградская-Центральный переход-Броневая-Казачья переправа - пр.К.Маркса-Коробова	26,400	100	-	-	-	-	-	-	-	-	-	-	-	-	-	-	0,0		1 742,400	-	-	-	-	-	-	-	-	-	-	0,0		554,400	2 296,800
	7б	Коробова-пр.К.Маркса-ул. Ленинградская-Центральный переход-Броневая-Казачья переправа - пр.К.Маркса-Коробова	26,400	100	-	-	-	-	-	-	-	-	-	-	-	-	-	-	0,0		6 098,400	-	-	-	-	-	-	-	-	-	-	0,0		2 772,000	8 870,400
	7в	Коробова-пр.К.Маркса-ул. Ленинградская-Центральный переход-Броневая-Казачья переправа - пр.К.Маркса-Коробова	26,400	103	-	-	-	-	-	-	-	-	-	-	-	-	-	-	0,0		1 848,000	-	-	-	-	-	-	-	-	-	-	0,0		528,000	2 376,000
	7г	Коробова-пр.К.Маркса-Южный переход-Броневая-Центральный переход-ул.Ленинградская-ул. Советская-Коробова	26,800	94	-	-	-	-	-	-	-	-	-	-	-	-	-	-	0,0		2 814,000	-	-	-	-	-	-	-	-	-	-	0,0		1 072,000	3 886,000
	7/1	«Тевосяна» - Южный переход - к/п. «Коробова»	25,180	96	5:00	0:00	-	-	-	-	-	-	-	-	-	-	-	-	0,0	0,0	2 769,800	5:00	0:00	-	-	-	-	-	-	-	-	0,0	0,0	0,000	2 769,800
7	8	Полевая-Профсоюзная-Броневая-Центральный переход-ул. Ленинградская- ул.Советская-ул. Комсомольская-Центральный переход-Броневая-Полевая	25,540	95	5:00	0:00	6	5	1	16	-	-	-	-	1	1	-	-	53,5	58205,7	313 899,370	5:00	0:00	-	-	-	-	1	1	-	-	26,5	12412,4	81 536,450	395 435,820
	8/1	«Зеленый рынок» - Ул. Комсомольская - Левобережное депо	14,143	49	5:00	0:00	-	-	-	-	-	-	-	-	-	-	-	-	0,0	0,0	1 555,730	5:00	0:00	-	-	-	-	-	-	-	-	0,0	0,0	495,005	2 050,735
8	9	Коробова - пр.К.Маркса -ул.Ленинградская-Северный переход - ЛПЦ - Башик-Магнитная-Казачья переправа-пр.К.Маркса- Коробова	42,760	159	5:00	0:00	5	5	-	32	-	-	-	-	2	2	-	-	16,0	24822,2	138 521,020	5:00	0:00	1	1	-	-	2	2	-	-	9,5	7696,8	38 355,720	176 876,740
	9а	Коробова - ул. Советская - ул. Грязнова - пр.К.Маркса -ул.Ленинградская-Северный переход - ЛПЦ - Башик-Магнитная-Казачья переправа-пр.К.Маркса- Коробова	45,860	155	-	-	-	-	-	-	-	-	-	-	-	-	-	-	0,0		1 238,220	-	-	-	-	-	-	-	-	-	-	0,0		435,670	1 673,890
	9б	Коробова - пр.К.Маркса - Южный переход - Броневая Центральный переход-Северный переход - ЛПЦ - Башик-Магнитная-Казачья переправа-пр.К.Маркса- Коробова	46,230	148	-	-	-	-	-	-	-	-	-	-	-	-	-	-	0,0		1 872,315	-	-	-	-	-	-	-	-	-	-	0,0		878,370	2 750,685
	9/1	«Коробова» - к/п. «Товарная»	19,340	77	5:00	0:00	-	-	-	-	-	-	-	-	-	-	-	-	0,0	0,0	3 191,100	5:00	0:00	-	-	-	-	-	-	-	-	0,0	0,0	2 030,700	5 221,800
	9/2	«Товарная» - к/п. «Коробова»	18,300	59	5:00	0:00	-	-	-	-	-	-	-	-	-	-	-	-	0,0	0,0	3 019,500	5:00	0:00	-	-	-	-	-	-	-	-	0,0	0,0	1 281,000	4 300,500
	9/3	«Зеленый лог» - к/п. «Товарная»	19,720	75	5:00	0:00	-	-	-	-	-	-	-	-	-	-	-	-	0,0	0,0	0,000	5:00	0:00	-	-	-	-	-	-	-	-	0,0	0,0	690,200	690,200
	9/4	«Зеленый лог» - к/п. «ЛПЦ»	20,280	76	5:00	0:00	-	-	-	-	-	-	-	-	-	-	-	-	0,0	0,0	1 115,400	5:00	0:00	-	-	-	-	-	-	-	-	0,0	0,0	1 419,600	2 535,000
	9/5	«ЛПЦ» - к/п. «Зеленый лог»	24,010	74	5:00	0:00	-	-	-	-	-	-	-	-	-	-	-	-	0,0	0,0	1 320,550	5:00	0:00	-	-	-	-	-	-	-	-	0,0	0,0	840,350	2 160,900
9	10	Зеленый лог-пр.К.Маркса-Казачья переправа-Магнитная-Товарная-Северный переход-ул.Московская-пр.К.Маркса-Зеленый лог.	37,930	146	5:00	0:00	5	5	-	29	-	-	-	-	2	2	-	-	24,0	35881,8	199 341,115	5:00	0:00	1	1	-	-	2	2	-	-	13,5	9558,4	58 734,605	258 075,720
	10а	Зеленый лог-пр.К.Маркса-Казачья переправа-Магнитная-Товарная-Северный переход-ул.Московская-пр.К.Маркса-ул. Грязнова - ул. Советская - 142 м.р - Зеленый лог.	38,880	151	-	-	-	-	-	-	-	-	-	-	-	-	-	-	0,0		1 866,240	-	-	-	-	-	-	-	-	-	-	0,0		524,880	2 391,120
	10б	Зеленый лог-пр.К.Маркса-Казачья переправа-Магнитная-Товарная-Северный переход-Центральный переход - Броневая - Южный переход-пр.К.Маркса-Зеленый лог.	41,640	160	-	-	-	-	-	-	-	-	-	-	-	-	-	-	0,0		2 748,240	-	-	-	-	-	-	-	-	-	-	0,0		957,720	3 705,960
	10/1	«Коробова» - Казачья переправа - к/п. «Товарная»	17,870	55	5:00	0:00	-	-	-	-	-	-	-	-	-	-	-	-	0,0	0,0	982,850	5:00	0:00	-	-	-	-	-	-	-	-	0,0	0,0	625,450	1 608,300
	10/2	«Товарная» - Ул. Ленинградская - к/п. «Коробова»	19,670	75	5:00	0:00	-	-	-	-	-	-	-	-	-	-	-	-	0,0	0,0	2 163,700	5:00	0:00	-	-	-	-	-	-	-	-	0,0	0,0	1 376,900	3 540,600
	10/4	«Товарная» - Казачья переправа - к/п. «Зеленый лог»	18,730	53	5:00	0:00	-	-	-	-	-	-	-	-	-	-	-	-	0,0	0,0	1 030,150	5:00	0:00	-	-	-	-	-	-	-	-	0,0	0,0	655,550	1 685,700
	10/5	«Товарная» - Центральный переход - к/п. «Зеленый лог»	24,050	81	5:00	0:00	-	-	-	-	-	-	-	-	-	-	-	-	0,0	0,0	1 322,750	5:00	0:00	-	-	-	-	-	-	-	-	0,0	0,0	0,000	1 322,750
10	11	Вокзал-пр.К.Маркса-Южный переход-Профсоюзная-»Прокатмонтаж» и обратно.	29,400	118	5:00	0:00	6	5	1	20	-	-	-	-	-	-	-	-	21,5	26548,2	140 164,500	5:00	0:00	-	-	-	-	1	1	-	-	14,0	6615,0	42 982,800	183 147,300
	11а	Вокзал-пр.К.Маркса-Завенягина - Казачья переправа-ул. Магнитная-»Прокатмонтаж» и обратно.	37,200	150	-	-	-	-	-	-	-	-	-	-	-	-	-	-	0,0		967,200	-	-	-	-	-	-	-	-	-	-	0,0		279,000	1 246,200
	11б	Вокзал-пр.К.Маркса-Завенягина - Казачья переправа-ул. Магнитная-»Прокатмонтаж» и обратно.	37,200	150	-	-	-	-	-	-	-	-	-	-	-	-	-	-	0,0		3 385,200	-	-	-	-	-	-	-	-	-	-	0,0		1 395,000	4 780,200
	11в	Вокзал-ул. Советская - ул. Грязнова - Южный переход-Профсоюзная-»Прокатмонтаж» и обратно.	32,740	104	-	-	-	-	-	-	-	-	-	-	-	-	-	-	0,0		2 111,730	-	-	-	-	-	-	-	-	-	-	0,0		916,720	3 028,450
	11/1	«Кольцо Вокзала» - к/п. «Товарная»	17,850	64	5:00	0:00	-	-	-	-	-	-	-	-	-	-	-	-	0,0	0,0	1 963,500	5:00	0:00	-	-	-	-	-	-	-	-	0,0	0,0	1 874,250	3 837,750
11	12	Тевосяна -ул.Советская-ул.Ленинградская -Северный переход -Товарная и обратно	40,060	155	5:00	0:00	4	4	-	39	1	1	-	-	1	1	-	-	14,5	18948,4	148 141,880	5:00	0:00	1	1	-	-	-	-	-	-	9,0	4326,5	43 104,560	191 246,440
	12/1	«Тевосяна» - Ул. Комсомольская - к/п. «Товарная»	18,930	67	5:00	0:00	-	-	-	-	-	-	-	-	-	-	-	-	0,0	0,0	1 041,150	5:00	0:00	-	-	-	-	-	-	-	-	0,0	0,0	662,550	1 703,700
	12/2	«ЛПЦ»- Ул. Ленинградская - «Тевосяна» - Правобережное депо	21,570	76	5:00	0:00	-	-	-	-	-	-	-	-	-	-	-	-	0,0	0,0	1 186,350	5:00	0:00	-	-	-	-	-	-	-	-	0,0	0,0	0,000	1 186,350
12	13	Товарная-Профсоюзная-Южный переход- ул.Грязнова - ул.Советская-ул. Комсомольская-Северный переход-Товарная	26,970	99	5:00	0:00	3	3	-	33	1	1	-	-	1	1	-	-	22,0	22034,5	113 894,310	5:00	0:00	-	-	-	-	1	1	-	-	20,0	6796,4	45 390,510	159 284,820
	13а	Товарная-Профсоюзная-Казачья переправа - ул.Галиуллина - ул.Советская-ул.Комсомольская-Северный переход-Товарная	31,240	117	-	-	-	-	-	-	-	-	-	-	-	-	-	-	0,0		1 187,120	-	-	-	-	-	-	-	-	-	-	0,0		499,840	1 686,960
	13б	Товарная-Профсоюзная-Центральный переход- ул. Ленинградская - пр. К.Маркса - ул.Грязнова - ул.Советская-ул.Комсомольская-Северный переход-Товарная	33,020	121	-	-	-	-	-	-	-	-	-	-	-	-	-	-	0,0		4 391,660	-	-	-	-	-	-	-	-	-	-	0,0		2 641,600	7 033,260
	13/1	Правобережное депо (СТО) - Северный переход - к/п. «Товарная»	20,190	65	5:00	0:00	-	-	-	-	-	-	-	-	-	-	-	-	0,0	0,0	3 331,350	5:00	0:00	-	-	-	-	-	-	-	-	0,0	0,0	2 119,950	5 451,300
	13/2	«Зеленый рынок» - Северный переход - к/п. «Товарная»	12,330	42	5:00	0:00	-	-	-	-	-	-	-	-	-	-	-	-	0,0	0,0	6 103,350	5:00	0:00	-	-	-	-	-	-	-	-	0,0	0,0	2 157,750	8 261,100
	13/3	«Товарная» - Южный переход - к/п. «Кольцо Вокзала»	18,220	62	5:00	0:00	-	-	-	-	-	-	-	-	-	-	-	-	0,0	0,0	7 014,700	5:00	0:00	-	-	-	-	-	-	-	-	0,0	0,0	3 826,200	10 840,900
	13/4	«Товарная» - Южный переход - «Тевосяна» - Правобережное депо	19,290	70	5:00	0:00	-	-	-	-	-	-	-	-	-	-	-	-	0,0	0,0	2 121,900	5:00	0:00	-	-	-	-	-	-	-	-	0,0	0,0	1 350,300	3 472,200
	13/5	«Прокатмонтаж» - «Таможня» - к/п. «Товарная»	25,200	81	5:00	0:00	-	-	-	-	-	-	-	-	-	-	-	-	0,0	0,0	0,000	5:00	0:00	-	-	-	-	-	-	-	-	0,0	0,0	882,000	882,000

13	14	Товарная-Северный переход-ул. Комсомольская-ул.Советская-ул. Грязнова-Южный переход-Профсоюзная-Товарная	26,970	100	5:00	0:00	5	3	2	20	1	1	-	-	1	1	-	-	17,0	20874,8	97 874,130	5:00	0:00	-	-	-	-	1	1	-	-	7,0	3641,0	19 620,675	117 494,805
	14а	Товарная-Северный переход-ул. Комсомольская-ул.Советская-ул.Галиуллина-Казачья переправа-Товарная	31,240	120	-	-	-	-	-	-	-	-	-	-	-	-	-	-	0,0		624,800	-	-	-	-	-	-	-	-	-	-	0,0		156,200	781,000
	14б	Товарная-Северный переход-ул. Комсомольская-ул.Советская-ул. Грязнова-пр. К. Маркса - ул. Ленинградская - Центральный переход-Профсоюзная-Товарная	33,020	121	-	-	-	-	-	-	-	-	-	-	-	-	-	-	0,0		2 311,400	-	-	-	-	-	-	-	-	-	-	0,0		825,500	3 136,900
	14/1	Левобережное депо - «Таможня» - Южный переход - к/п. «Товарная»	29,633	101	5:00	0:00	-	-	-	-	-	-	-	-	-	-	-	-	0,0	0,0	9 778,890	5:00	0:00	-	-	-	-	-	-	-	-	0,0	0,0	1 037,155	10 816,045
	14/2	«Зеленый рынок» - Южный переход - к/п. «Товарная»	17,470	101	5:00	0:00	-	-	-	-	-	-	-	-	-	-	-	-	0,0	0,0	4 804,250	5:00	0:00	-	-	-	-	-	-	-	-	0,0	0,0	1 222,900	6 027,150
	14/5	«Товарная» - «Таможня» - Левобережное депо	23,540	89	5:00	0:00	-	-	-	-	-	-	-	-	-	-	-	-	0,0	0,0	3 884,100	5:00	0:00	-	-	-	-	-	-	-	-	0,0	0,0	823,900	4 708,000
14	15	Тевосяна -ул.Галиуллина-ул. Завенягина-пр.К.Маркса-ул.Комсомольская-Северный переход - ЛПЦ и обратно	38,750	149	5:00	0:00	5	5	-	30	1	1	-	-	-	-	-	-	17,5	27493,1	165 946,875	5:00	0:00	3	3	-	-	-	-	-	-	13,5	6975,0	52 138,125	218 085,000
	15а	Тевосяна -ул.Советская-ул.Грязнова-пр.К.Маркса-ул.Комсомольская-Северный переход - ЛПЦ и обратно	40,590	139	-	-	-	-	-	-	-	-	-	-	-	-	-	-	0,0		1 258,290	-	-	-	-	-	-	-	-	-	-	0,0		507,375	1 765,665
	15б	Тевосяна -ул. Советская - ул. Комсомольская -Северный переход - ЛПЦ и обратно	40,730	135	-	-	-	-	-	-	-	-	-	-	-	-	-	-	0,0		2 138,325	-	-	-	-	-	-	-	-	-	-	0,0		1 099,710	3 238,035
	15/1	«Тевосяна - Ул. Ленинградская - к/п. «ЛПЦ»	19,240	64	5:00	0:00	-	-	-	-	-	-	-	-	-	-	-	-	0,0	0,0	1 058,200	5:00	0:00	-	-	-	-	-	-	-	-	0,0	0,0	0,000	1 058,200
	15/2	«Тевосяна» - Пр. К. Маркса - к/п. «ЛПЦ»	19,070	69	5:00	0:00	-	-	-	-	-	-	-	-	-	-	-	-	0,0	0,0	1 048,850	5:00	0:00	-	-	-	-	-	-	-	-	0,0	0,0	0,000	1 048,850
	15/4	«ЛПЦ» -Южный переход - к/п. «142 м/район»	22,990	75	5:00	0:00	-	-	-	-	-	-	-	-	-	-	-	-	0,0	0,0	1 264,450	5:00	0:00	-	-	-	-	-	-	-	-	0,0	0,0	0,000	1 264,450
15	16	Тевосяна-ул.Советская-Южный переход-Профсоюзная-РИС-Магнитная-Казачья переправа-пр.К.Маркса-ул.Труда-Тевосяна	36,000	134	5:00	0:00	3	3	-	45	1	1	-	-	2	2	-	67	22,5	29412,0	174 528,000	5:00	0:00	-	-	-	-	2	2	-	-	20,0	13284,0	71 712,000	246 240,000
	16а	Тевосяна-ул.Советская- ул. Ленинградская-Центральный переход -Профсоюзная-РИС-Магнитная-Казачья переправа-пр.К.Маркса-ул. Труда-Тевосяна	41,710	143	-	-	-	-	-	-	-	-	-	-	-	-	-	-	0,0		1 960,370	-	-	-	-	-	-	-	-	-	-	0,0		750,780	2 711,150
	16б	Тевосяна-ул.Советская-ул. Грязнова - пр. К. Маркса - ул. Ленинградская-Центральный переход -Профсоюзная-РИС-Магнитная-Казачья переправа-пр.К.Маркса-ул.Труда-Тевосяна	41,730	143	-	-	-	-	-	-	-	-	-	-	-	-	-	-	0,0		6 864,585	-	-	-	-	-	-	-	-	-	-	0,0		3 755,700	10 620,285
	16/1	Левобережное депо - Казачья переправа - к/п. «142 м/район»	12,683	43	5:00	0:00	-	-	-	-	-	-	-	-	-	-	-	-	0,0	0,0	2 092,695	5:00	0:00	-	-	-	-	-	-	-	-	0,0	0,0	443,905	2 536,600
	16/2	«Тевосяна» - Южный переход - Левобережное депо	13,803	55	5:00	0:00	-	-	-	-	-	-	-	-	-	-	-	-	0,0	0,0	2 277,495	5:00	0:00	-	-	-	-	-	-	-	-	0,0	0,0	966,210	3 243,705
16	18	Коробова -пр.К.Маркса-Казачья переправа- Магнитная-РИС-Профсоюзная-Южный переход -ул. Советская-ул. Труда-Коробова	38,800	147	5:00	0:00	4	3	1	37	1	1	-	-	2	2	-	74	27,0	44212,6	228 648,400	5:00	0:00	1	1	-	-	2	2	-	-	15,0	10825,2	60 916,000	289 564,400
	18а	Коробова -пр.К.Маркса-Казачья переправа- Магнитная-РИС-Профсоюзная-Центральный переход -ул. Ленинградская - ул. Советская-ул. Труда-Коробова	44,660	157	-	-	-	-	-	-	-	-	-	-	-	-	-	-	0,0		1 965,040	-	-	-	-	-	-	-	-	-	-	0,0		491,260	2 456,300
	18б	Коробова -пр.К.Маркса-Казачья переправа- Магнитная-РИС-Профсоюзная-Центральный переход -ул. Ленинградская - пр. К. Маркса - ул. Грязнова - ул. Советская-ул.Труда-Коробова	44,680	159	-	-	-	-	-	-	-	-	-	-	-	-	-	-	0,0		6 880,720	-	-	-	-	-	-	-	-	-	-	0,0		2 457,400	9 338,120
	18/1	Левобережное депо - к/п. «Коробова»	16,843	65	5:00	0:00	-	-	-	-	-	-	-	-	-	-	-	-	0,0	0,0	4 631,825	5:00	0:00	-	-	-	-	-	-	-	-	0,0	0,0	589,505	5 221,330
	18/2	«Коробова» - Левобережное депо	12,273	43	5:00	0:00	-	-	-	-	-	-	-	-	-	-	-	-	0,0	0,0	3 375,075	5:00	0:00	-	-	-	-	-	-	-	-	0,0	0,0	859,110	4 234,185
	18/3	«Тевосяна» - Левобережное депо	11,573	42	5:00	0:00	-	-	-	-	-	-	-	-	-	-	-	-	0,0	0,0	1 273,030	5:00	0:00	-	-	-	-	-	-	-	-	0,0	0,0	405,055	1 678,085
	18/4	«Тевосяна» - к/п. «РИС»	16,270	57	5:00	0:00	-	-	-	-	-	-	-	-	-	-	-	-	0,0	0,0	894,850	5:00	0:00	-	-	-	-	-	-	-	-	0,0	0,0	1 138,900	2 033,750
	18/5	«РИС» - Правобережное депо	19,780	68	5:00	0:00	-	-	-	-	-	-	-	-	-	-	-	-	0,0	0,0	1 087,900	5:00	0:00	-	-	-	-	-	-	-	-	0,0	0,0	1 384,600	2 472,500
17	20	Зеленый лог-пр.К.Маркса-Южный переход-Броневая-Центральный переход-ул.Ленинградская-пр.К.Маркса-Зеленый лог	24,430	104	5:00	0:00	3	2	1	35	1	1	-	-	3	3	-	-	28,0	25211,8	146 311,270	5:00	0:00	-	-	-	-	2	2	-	-	20,0	7475,6	49 788,340	196 099,610
	20а	Зеленый лог-пр.К.Маркса-ул. Ленинградская - Центральный переход-Броневая-Казачья переправа-пр.К.Маркса-Зеленый лог	27,470	100	-	-	-	-	-	-	-	-	-	-	-	-	-	-	0,0		1 483,380	-	-	-	-	-	-	-	-	-	-	0,0		576,870	2 060,250
	20б	Зеленый лог-пр.К.Маркса-ул. Ленинградская - Центральный переход-Броневая-Казачья переправа-пр.К.Маркса-Зеленый лог	27,470	100	-	-	-	-	-	-	-	-	-	-	-	-	-	-	0,0		5 191,830	-	-	-	-	-	-	-	-	-	-	0,0		2 884,350	8 076,180
	20в	Зеленый лог-пр.К.Маркса-Казачья переправа - Броневаяи обратно	27,800	96	-	-	-	-	-	-	-	-	-	-	-	-	-	-	0,0		1 556,800	-	-	-	-	-	-	-	-	-	-	0,0		556,000	2 112,800
	20г	Зеленый лог-пр.К.Маркса-Южный переход-Броневая-и обратно	20,360	80	-	-	-	-	-	-	-	-	-	-	-	-	-	-	0,0		1 710,240	-	-	-	-	-	-	-	-	-	-	0,0		814,400	2 524,640
	20/1	«Зеленый лог» - Ул. Ленинградская - Левобережное депо	20,393	69	5:00	0:00	-	-	-	-	-	-	-	-	-	-	-	-	0,0	0,0	1 121,615	5:00	0:00	-	-	-	-	-	-	-	-	0,0	0,0	0,000	1 121,615
	20/2	«Тевосяна» - Южный переход - к/п. «Зеленый лог»	23,870	97	5:00	0:00	-	-	-	-	-	-	-	-	-	-	-	-	0,0	0,0	2 625,700	5:00	0:00	-	-	-	-	-	-	-	-	0,0	0,0	0,000	2 625,700
	20/3	«Зеленый лог» - Ул. Ленинградская - «Тевосяна» - Правобережное депо	24,900	103	5:00	0:00	-	-	-	-	-	-	-	-	-	-	-	-	0,0	0,0	2 739,000	5:00	0:00	-	-	-	-	-	-	-	-	0,0	0,0	0,000	2 739,000
18	22	Тевосяна-ул.Труда-пр.К.Маркса-Южный переход-Броневая-Центральный переход-ул.Ленинградская-пр.К.Маркса-ул.Труда-Тевосяна	22,930	100	5:00	0:00	5	2	3	20	-	-	-	-	-	-	-	-	39,0	38453,6	204 925,410	5:00	0:00	-	-	-	-	-	-	-	-	15,0	5365,6	35 426,850	240 352,260
	22а	Тевосяна-ул.Труда-пр.К.Маркса-ул. Ленинградская - Центральный переход-Броневая-Казачья переправа-пр.К.Маркса-ул.Труда-Тевосяна	25,670	98	-	-	-	-	-	-	-	-	-	-	-	-	-	-	0,0		2 002,260	-	-	-	-	-	-	-	-	-	-	0,0		385,050	2 387,310
	22б	Тевосяна-ул.Труда-пр.К.Маркса-ул. Ленинградская - Центральный переход-Броневая-Казачья переправа-пр.К.Маркса-ул.Труда-Тевосяна	25,670	98	-	-	-	-	-	-	-	-	-	-	-	-	-	-	0,0		7 007,910	-	-	-	-	-	-	-	-	-	-	0,0		1 925,250	8 933,160
	22в	Тевосяна-ул.Советская-ул. Грязнова-Южный переход-Броневая-Центральный переход-ул.Ленинградская-пр.К.Маркса-ул.Грязнова-ул. Советская - Тевосяна	24,820	88	-	-	-	-	-	-	-	-	-	-	-	-	-	-	0,0		1 935,960	-	-	-	-	-	-	-	-	-	-	0,0		372,300	2 308,260
	22г	Тевосяна-ул.Труда-пр.К.Маркса-Южный переход-Броневая-Центральный переход-ул.Ленинградская-ул. Советская-Тевосяна	23,900	86	-	-	-	-	-	-	-	-	-	-	-	-	-	-	0,0		2 796,300	-	-	-	-	-	-	-	-	-	-	0,0		717,000	3 513,300
19	25	Полевая-Профсоюзная-Южный переход-пр.К.Маркса-Зеленый лог-пр.К.Маркса-Казачья переправа-Магнитная-Полевая	26,970	113	5:00	0:00	2	2	-	-	2	2	-	-	1	1	-	-	21,5	20294,9	116 267,670	5:00	0:00	-	-	-	-	1	1	-	-	11,5	5825,5	29 410,785	145 678,455
	25а	Зеленый лог-пр.К.Маркса-Казачья переправа-Магнитная-Полевая и обратно	25,040	81	-	-	-	-	-	-	-	-	-	-	-	-	-	-	0,0		1 051,680	-	-	-	-	-	-	-	-	-	-	0,0		237,880	1 289,560
	25б	Зеленый лог-пр.К.Маркса-Казачья переправа-Магнитная-Полевая и обратно	25,040	81	-	-	-	-	-	-	-	-	-	-	-	-	-	-	0,0		3 680,880	-	-	-	-	-	-	-	-	-	-	0,0		1 189,400	4 870,280
	25в	Зеленый лог-пр.К.Маркса-Казачья переправа-Магнитная-Полевая и обратно	25,040	81	-	-	-	-	-	-	-	-	-	-	-	-	-	-	0,0		1 076,720	-	-	-	-	-	-	-	-	-	-	0,0		275,440	1 352,160
	25/1	Левобережное депо - Южный переход - к/п. «142 м/район»	14,313	57	5:00	0:00	-	-	-	-	-	-	-	-	-	-	-	-	0,0	0,0	787,215	5:00	0:00	-	-	-	-	-	-	-	-	0,0	0,0	0,000	787,215
	25/2	Левобережное депо - Казачья переправа - к/п. «Зеленый лог»	13,453	50	5:00	0:00	-	-	-	-	-	-	-	-	-	-	-	-	0,0	0,0	739,915	5:00	0:00	-	-	-	-	-	-	-	-	0,0	0,0	1 412,565	2 152,480
	25/3	«Зеленый лог» - Казачья переправа - к/п. «РИС»	14,880	59	5:00	0:00	-	-	-	-	-	-	-	-	-	-	-	-	0,0	0,0	818,400	5:00	0:00	-	-	-	-	-	-	-	-	0,0	0,0	520,800	1 339,200
	25/4	«РИС» - Южный переход - к/п. «Зеленый лог»	16,300	73	5:00	0:00	-	-	-	-	-	-	-	-	-	-	-	-	0,0	0,0	3 586,000	5:00	0:00	-	-	-	-	-	-	-	-	0,0	0,0	0,000	3 586,000
	25/5	«Тевосяна» - «Казачья переправа» - Левобережное депо	11,573	42	5:00	0:00	-	-	-	-	-	-	-	-	-	-	-	-	0,0	0,0	636,515	5:00	0:00	-	-	-	-	-	-	-	-	0,0		0,000	636,515
20	27	Зеленый лог - пр.К. Маркса - ул. Московская -Северный переход - ЛПЦ и обратно.	40,550	159	5:00	0:00	2	2	-	-	-	-	-	-	-	-	-	-	6,5	9590,1	55 796,800	5:00	0:00	-	-	-	-	-	-	-	-	1,0	2554,7	6 001,400	61 798,200

	27а	Зеленый лог - пр.К. Маркса - Казачья переправа - Броневая - Центральный переход - Северный переход - ЛПЦ - Северный переход - ул. Московская - пр. К. Маркса - ул. Грязнова - ул. Советская - Тевосяна.	47,920	156	-	-	-	-	-	-	-	-	-	-	-	-	-	-	0,0		575,040	-	-	-	-	-	-	-	-	-	-	-	0,0		47,920	622,960
	27б	Зеленый лог - пр.К. Маркса - Южный переход - Броневая - Центральный переход -Северный переход - ЛПЦ и обратно.	48,570	156	-	-	-	-	-	-	-	-	-	-	-	-	-	-	0,0		874,260	-	-	-	-	-	-	-	-	-	-	-	0,0		97,140	971,400
	27/1	«Тевосяна» - к/п. «ЛПЦ»	18,520	70	5:00	0:00	-	-	-	-	-	-	-	-	-	-	-	-	0,0	0,0	2 037,200	5:00	0:00	-	-	-	-	-	-	-	-	-	0,0	0,0	0,000	2 037,200
	27/2	«ЛПЦ» - Ул. Комсомольская - к/п. «Зеленый лог»	20,770	78	5:00	0:00	-	-	-	-	-	-	-	-	-	-	-	-	0,0	0,0	1 142,350	5:00	0:00	-	-	-	-	-	-	-	-	-	0,0		0,000	1 142,350
21	28	Тевосяна-ул.Советская-ул.Завенягина-Казачья переправа-Магнитная-»Прокатмонтаж» и обратно	29,570	101	5:00	0:00	3	1	2	34	-	-	-	-	-	-	-	-	18,5	22887,2	136 110,710	5:00	0:00	-	-	-	-	-	-	-	-	-	0,0	0,0	0,000	136 110,710
	28/1	«Товарная» - Казачья переправа - к/п. «142 м/район»	17,710	53	5:00	0:00	-	-	-	-	-	-	-	-	-	-	-	-	0,0	0,0	3 896,200	5:00	0:00	-	-	-	-	-	-	-	-	-	0,0	0,0	0,000	3 896,200
22	30	Коробова -пр.К.Маркса - Казачья переправа - Комсомольская площадь-Северный переход-ЛПЦ и братно	44,910	154	5:00	0:00	3	2	1	51	-	-	-	-	-	-	-	-	9,0	19311,3	97 028,055	5:00	0:00	-	-	-	-	-	-	-	-	-	0,5	404,2	3 570,345	100 598,400
	30/1	«Тевосяна» - Казачья переправа - «Башик» - к/п. «ЛПЦ»	22,070	70	5:00	0:00	-	-	-	-	-	-	-	-	-	-	-	-	0,0	0,0	1 213,850	5:00	0:00	-	-	-	-	-	-	-	-	-	0,0	0,0	0,000	1 213,850
	30/2	«Товарная» - Казачья переправа - к/п. «Коробова»	18,300	59	5:00	0:00	-	-	-	-	-	-	-	-	-	-	-	-	0,0	0,0	1 006,500	5:00	0:00	-	-	-	-	-	-	-	-	-	0,0	0,0	0,000	1 006,500
	30/3	«Товарная» - Казачья переправа - «Тевосяна» - Правобережное депо	18,800	66	5:00	0:00	-	-	-	-	-	-	-	-	-	-	-	-	0,0	0,0	2 068,000	5:00	0:00	-	-	-	-	-	-	-	-	-	0,0		0,000	2 068,000
23	33	Тевосяна-ул.Советская-ул.Грязнова-Южный переход-Броневая-Центральный переход-ул.Ленинградская-пр.К.Маркса-ул.Грязнова-ул. Советская-Тевосяна	24,200	96	5:00	0:00	1	1	-	-	1	1	-	-	-	-	-	-	11,0	7804,5	48 823,500	5:00	0:00	-	-	-	-	-	-	-	-	-	0,0	0,0	0,000	48 823,500
	33а	Тевосяна-ул.Советская-ул.Грязнова-Южный переход-Броневая-Центральный переход-ул.Ленинградская-ул. Советская-Тевосяна	24,870	86	-	-	-	-	-	-	-	-	-	-	-	-	-	-	0,0		820,710	-	-	-	-	-	-	-	-	-	-	-	0,0		0,000	820,710
ИТОГО							93	75	18		13	13	0		22	22	0		567,0	684 694,590	4 054 673,120			10	10	0		22	22	0		312,5	160 605,585	1 081 296,417	5 135 969,537
ДОПОЛНИТЕЛЬНЫЕ РЕЙСЫ																																			
1	002	Левобережное депо (РИС) - 1ая Гор. больница - к/п. «РИС»	5,590	18	-	-	-	-	-	-	-	-	-	-	-	-	-	-	27,0	5288,1	33 730,060	-	-	-	-	-	-	-	-	-	-	-	7,0	1006,2	5 293,730	39 023,790
2	004	Правобережное депо - ул. Советская - к/п. «Зеленый лог»	4,130	26	-	-	-	-	-	-	-	-	-	-	-	-	-	-	0,0	0,0	7 950,250	-	-	-	-	-	-	-	-	-	-	-	0,0	0,0	2 391,270	10 341,520
3	005	Правобережное депо (СТО) - ул. Труда - к/п. «Коробова»	6,040	21	-	-	-	-	-	-	-	-	-	-	-	-	-	-	28,0	8051,3	40 685,440	-	-	-	-	-	-	-	-	-	-	-	7,0	1087,2	4 983,000	45 668,440
4	006	«Тевосяна» - ул. Советская - к/п. «Зеленый лог»	2,710	17	-	-	-	-	-	-	-	-	-	-	-	-	-	-	36,0	3962,0	18 986,260	-	-	-	-	-	-	-	-	-	-	-	17,0	975,6	4 056,870	23 043,130
5	007	«Коробова» - ул. Труда - Тевосяна - Правобережное депо	5,890	35	-	-	-	-	-	-	-	-	-	-	-	-	-	-	31,0	7091,6	43 709,690	-	-	-	-	-	-	-	-	-	-	-	7,0	530,1	4 382,160	48 091,850
ИТОГО							0	0	0		0	0	0		0	0	0		122,0	24 393,040	145 061,700			0	0	0		0	0	0		38,0	3 599,100	21 107,030	166 168,730
ВСЕГО							108	84	24		61	54	7		25	25	0		997,0	987 937,040	5 919 869,180			73	73	0		25	25	0		643,0	271 147,905	1 860 269,731	7 780 138,911

Всего за период с 01.11.2015 г. по 31.12.2015 г.: 1 259 084,945
Всего за период с 01.01.2015 г. по 31.12.2015 г.: 7 780 138,911

Начальник управления инженерного обеспечения, транспорта и связи Д. В. БОРИСЕНКО

**Приложение № 2
к постановлению
администрации города
от 05.11.2015№14798-П**

**Приложение № 3
к постановлению
администрации города
от 01.12.2014 г. № 17093-П**

Плановые пробеги подвижного состава городского электрического транспорта муниципального предприятия «Магнитогорский городской транспорт» на 2015 год

№ п/п	№ маршрута	Направление маршрута	Протяженность маршрута, км	Плановые пробеги подвижного состава, в километрах												
				Количество плановых рейсов												
				январь	февраль	март	апрель	май	июнь	июль	август	сентябрь	октябрь	ноябрь	декабрь	Итого с ноября по декабрь	Итого с января по декабрь
Регулярные маршруты																	
1	4А	Полевая-Профсоюзная-Южный переход-ул. Грязнова-ул.Советская-ул.Ленинградская-Центральный переход-Броневая-Профсоюзная-Полевая	23,170	10 449,670	9 059,470	10 032,610	11 121,600	5 931,520	11 121,600	11 492,320	11 492,320	11 121,600	9 963,100	11 121,600	11 492,320	22 613,920	124 399,730
				451,0	391,0	433,0	480,0	256,0	480,0	496,0	496,0	480,0	430,0	480,0	496,0	976,0	5369,0
2	4Б	Полевая-Профсоюзная-Броневая-Центральный переход-ул.Ленинградская-ул.Советская-ул.Грязнова-Южный переход-Профсоюзная-Полевая	23,170	9 731,400	8 410,710	9 314,340	10 194,800	5 340,685	9 418,605	10 160,045	10 275,895	9 847,250	10 113,705	8 804,600	8 827,770	17 632,370	110 439,805
				420,0	363,0	402,0	440,0	230,5	406,5	438,5	443,5	425,0	436,5	380,0	381,0	761,0	4766,5
	4Б/1	«Зеленый рынок» - Южный переход - Левобережное депо	13,453	1 022,428	1 264,582	1 399,112	0,000	0,000	0,000	0,000	0,000	0,000	0,000	0,000	0,000	0,000	3 686,122
				76,0	94,0	104,0	0,0	0,0	0,0	0,0	0,0	0,0	0,0	0,0	0,0	0,0	274,0
3	14А	Зеленый рынок-ул.Советская-ул. Комсомольская-1ая палатка-ДДН-Северный переход-Товарная и обратно	27,740	5 020,940	3 703,290	4 105,520	4 161,000	3 231,710	2 704,650	2 524,340	2 940,440	2 496,600	2 982,050	3 051,400	2 635,300	5 686,700	39 557,240
				181,0	133,5	148,0	150,0	116,5	97,5	91,0	106,0	90,0	107,5	110,0	95,0	205,0	1426,0
4	16А	РИС - Казачья переправа - ул. Советская - Южный переход - РИС	30,670	1 901,540	1 993,550	2 208,240	2 085,560	1 901,540	1 840,200	1 901,540	1 901,540	1 840,200	1 901,540	2 453,600	2 606,950	5 060,550	24 536,000
				62,0	65,0	72,0	68,0	62,0	60,0	62,0	62,0	60,0	62,0	80,0	85,0	165,0	800,0
5	16Б	РИС - Южный переход - ул. Советская - Казачья переправа - РИС	30,670	2 606,950	2 438,265	2 698,960	981,440	797,420	552,060	490,720	613,400	490,720	552,060	1 226,800	1 196,130	2 422,930	14 644,925
				85,0	79,5	88,0	32,0	26,0	18,0	16,0	20,0	16,0	18,0	40,0	39,0	79,0	477,5
6	17	Тевосяна-ул. Труда-пр.К.Маркса-Вокзал и обратно.	22,180	17 921,440	17 877,080	19 784,560	19 496,220	12 831,130	19 063,710	21 747,490	21 082,090	24 420,180	18 575,750	15 969,600	17 278,220	33 247,820	226 047,470
				808,0	806,0	892,0	879,0	578,5	859,5	980,5	950,5	1101,0	837,5	720,0	779,0	1499,0	10191,5
	17а	Тевосяна-ул. Советская-ул. Грязнова - пр.К.Маркса-Вокзал и обратно.	24,520					2 022,900	0,000	0,000	0,000	0,000	0,000	0,000	0,000	0,000	2 022,900
								82,5	0,0	0,0	0,0	0,0	0,0	0,0	0,0	0,0	82,5
	17б	Тевосяна-ул. Труда-пр.К.Маркса-Южный переход - Броневая и обратно.	18,560					2 839,680	0,000	0,000	0,000	0,000	0,000	0,000	0,000	0,000	2 839,680
								153,0	0,0	0,0	0,0	0,0	0,0	0,0	0,0	0,0	153,0
7	19	Коробова-ул.Труда-Зеленый лог и обратно.	10,220	2 841,160	2 769,620	3 066,000	3 066,000	3 030,230	2 958,690	3 520,790	3 490,130	3 403,260	3 255,070	2 452,800	2 498,790	4 951,590	36 352,540
				278,0	271,0	300,0	300,0	296,5	289,5	344,5	341,5	333,0	318,5	240,0	244,5	484,5	3557,0
	19/1	«Коробова» - к/п. «142 м/район»	4,540	567,500	463,080	513,020	0,000	0,000	0,000	0,000	0,000	0,000	0,000	0,000	0,000	0,000	1 543,600
				125,0	102,0	113,0	0,0	0,0	0,0	0,0	0,0	0,0	0,0	0,0	0,0	0,0	340,0
8	21	«Зеленый рынок»-ул.Советская-ул.Труда-ул. Коробова и обратно.	28,380	49 097,400	46 968,900	51 992,160	63 003,600	57 128,940	53 595,630	66 579,480	66 068,640	64 678,020	61 187,280	57 327,600	59 470,290	116 797,890	697 097,940
				1730,0	1655,0	1832,0	2220,0	2013,0	1888,5	2346,0	2328,0	2279,0	2156,0	2020,0	2095,5	4115,5	24563,0
	21/1	Правобережное депо (СТО) - к/п. «Кольцо Вокзала»	10,870	2 174,000	2 141,390	2 369,660	0,000	0,000	0,000	0,000	0,000	0,000	0,000	0,000	0,000	0,000	6 685,050
				200,0	197,0	218,0	0,0	0,0	0,0	0,0	0,0	0,0	0,0	0,0	0,0	0,0	615,0
	21/2	«Тевосяна» - к/п. «Кольцо Вокзала»	9,610	961,000	946,585	1 047,490	0,000	0,000	0,000	0,000	0,000	0,000	0,000	0,000	0,000	0,000	2 955,075
				100,0	98,5	109,0	0,0	0,0	0,0	0,0	0,0	0,0	0,0	0,0	0,0	0,0	307,5
	21/3	«Зеленый рынок» - «Тевосяна» - Правобережное депо	10,300	1 596,500	1 442,000	1 596,500	0,000	0,000	0,000	0,000	0,000	0,000	0,000	0,000	0,000	0,000	4 635,000
				155,0	140,0	155,0	0,0	0,0	0,0	0,0	0,0	0,0	0,0	0,0	0,0	0,0	450,0
9	23	«Зеленый рынок»-Грязнова-К.Маркса-Московская - Ленингр.-К.Маркса-Грязнова- «Зеленый рынок»	24,930	5 035,860	4 412,610	4 886,280	8 177,040	5 110,650	6 581,520	9 224,100	8 825,220	8 875,080	5 459,670	5 235,300	5 409,810	10 645,110	77 233,140
				202,0	177,0	196,0	328,0	205,0	264,0	370,0	354,0	356,0	219,0	210,0	217,0	427,0	3098,0
	23/1	Зеленый рынок - ул. Комсомольская - ул. Ленинградская - пр. К. Маркса - ул. Грязнова - к/п «Кольцо Вокзала»	14,910	3 474,030	3 056,550	3 384,570	0,000	0,000	0,000	0,000	0,000	0,000	0,000	0,000	0,000	0,000	9 915,150
				233,0	205,0	227,0	0,0	0,0	0,0	0,0	0,0	0,0	0,0	0,0	0,0	0,0	665,0
10	23Б	«Зеленый рынок»-ул.Советская-ул. Ленинградская-ул.Комсомольская-ул. Советская-»Зеленый рынок»	12,260	3 524,750	3 083,390	3 414,410	3 432,800	2 635,900	2 537,820	2 856,580	2 905,620	2 770,760	3 040,480	1 716,400	1 716,400	3 432,800	33 635,310
				287,5	251,5	278,5	280,0	215,0	207,0	233,0	237,0	226,0	248,0	140,0	140,0	280,0	2743,5
11	24	Зеленый лог-пр.К.Маркса-Вокзал и обратно.	23,680	58 300,160	58 797,440	65 072,640	69 335,040	49 242,560	50 296,320	74 485,440	74 296,000	78 807,040	73 857,920	59 910,400	63 426,880	123 337,280	775 827,840
				2462,0	2483,0	2748,0	2928,0	2079,5	2124,0	3145,5	3137,5	3328,0	3119,0	2530,0	2678,5	5208,5	32763,0
	24а	Зеленый лог-пр.К.Маркса-Казачья переправа - Центральный переход - ул. Комсомольская - ул.Советская-ул.Ленинградская - Центральный переход-Казачья переправа - пр.К.Маркса -Зеленый лог	40,480					9 431,840	0,000	0,000	0,000	0,000	0,000	0,000	0,000	0,000	9 431,840
								233,0	0,0	0,0	0,0	0,0	0,0	0,0	0,0	0,0	233,0
	24б	Зеленый лог-пр.К.Маркса-Южный переход - Броневая - Центральный переход - ул. Комсомольская - ул. Советская - ул. Ленинградская - Центральный переход - Южный переход - пр. К. Маркса - Зеленый лог	35,000					15 925,000	0,000	0,000	0,000	0,000	0,000	0,000	0,000	0,000	15 925,000
								455,0	0,0	0,0	0,0	0,0	0,0	0,0	0,0	0,0	455,0
12	29	Коробова-пр.К.Маркса-Вокзал и обратно.	22,960	15 061,760	12 559,120	13 913,760	15 911,280	15 865,360	15 498,000	16 611,560	17 116,680	16 967,440	15 899,800	14 464,800	14 384,440	28 849,240	184 254,000
				656,0	547,0	606,0	693,0	691,0	675,0	723,5	745,5	739,0	692,5	630,0	626,5	1256,5	8025,0

13	35	Товарная-ул.Кирова-Полевая-РИС и обратно.	31,620	5 865,510	7 035,450	7 794,330	4 774,620	3 920,880	4 648,140	5 612,550	5 422,830	5 407,020	5 865,510	5 375,400	5 739,030	11 114,430	67 461,270
				185,5	222,5	246,5	151,0	124,0	147,0	177,5	171,5	171,0	185,5	170,0	181,5	351,5	2133,5
	35/1	Левобережное депо - к/п. «Товарная»	11,623	1 766,696	2 080,517	2 301,354	0,000	0,000	0,000	0,000	0,000	0,000	0,000	0,000	0,000	0,000	6 148,567
				152,0	179,0	198,0	0,0	0,0	0,0	0,0	0,0	0,0	0,0	0,0	0,0	0,0	529,0
	35/3	«Прокатмонтаж» - к/п. «РИС»	13,190	197,850	250,610	276,990	0,000	0,000	0,000	0,000	0,000	0,000	0,000	0,000	0,000	0,000	725,450
				15,0	19,0	21,0	0,0	0,0	0,0	0,0	0,0	0,0	0,0	0,0	0,0	0,0	55,0
Спецрейсы																	
1	1	Вокзал-пр.К.Маркса-Южный переход-Профсоюзная-пл.Победы-РИС и обратно.	35,420	19 091,380	18 595,500	20 579,020	36 376,340	11 051,040	32 674,950	36 960,770	36 181,530	35 667,940	37 120,160	32 763,500	34 888,700	67 652,200	351 950,830
				539,0	525,0	581,0	1027,0	312,0	922,5	1043,5	1021,5	1007,0	1048,0	925,0	985,0	1910,0	9936,5
	1а	Вокзал - пр. К. Маркса - ул. Завенягина - Художественная школа - Казачья переправа - ул. Магнитная - Полевая - РИС и обратно	41,160					3 683,820	0,000	0,000	0,000	0,000	0,000	0,000	0,000	0,000	3 683,820
								89,5	0,0	0,0	0,0	0,0	0,0	0,0	0,0	0,0	89,5
	1б	Вокзал - пр. К. Маркса - ул. Завенягина - Художественная школа - Казачья переправа - ул. Магнитная - Полевая - РИС и обратно	41,160					14 344,260	0,000	0,000	0,000	0,000	0,000	0,000	0,000	0,000	14 344,260
								348,5	0,0	0,0	0,0	0,0	0,0	0,0	0,0	0,0	348,5
	1в	Вокзал-ул. Советская-ул. Грязнова - Южный переход-Профсоюзная-пл.Победы-РИС и обратно.	39,260					6 261,970	0,000	0,000	0,000	0,000	0,000	0,000	0,000	0,000	6 261,970
								159,5	0,0	0,0	0,0	0,0	0,0	0,0	0,0	0,0	159,5
	1/1	Левобережное депо - Южный переход - к/п. «Кольцо Вокзала»	14,133	6 275,052	6 642,510	7 349,160	0,000	0,000	0,000	0,000	0,000	0,000	0,000	0,000	0,000	0,000	20 266,722
				444,0	470,0	520,0	0,0	0,0	0,0	0,0	0,0	0,0	0,0	0,0	0,0	0,0	1434,0
2	2	«Зеленый рынок»-ул.Советская-ул.Комсомольская-Центральный переход-Броневая-Профсоюзная-кольцо «Прокатмонтаж» и обратно	34,280	5 656,200	7 164,520	7 918,680	10 318,280	8 141,500	9 512,700	10 386,840	9 529,840	10 695,360	9 581,260	8 398,600	9 598,400	17 997,000	106 902,180
				165,0	209,0	231,0	301,0	237,5	277,5	303,0	278,0	312,0	279,5	245,0	280,0	525,0	3118,5
	2/1	П/депо (СТО) - «Библиотека» - «Броневая» - кольцо «Прокатмонтаж»	23,310	699,300	885,780	979,020	0,000	0,000	0,000	0,000	0,000	0,000	0,000	0,000	0,000	0,000	2 564,100
				30,0	38,0	42,0	0,0	0,0	0,0	0,0	0,0	0,0	0,0	0,0	0,0	0,0	110,0
	2/2	«Зеленый рынок» - «Библиотека» - «Броневая» - к/п. «Товарная»	18,830	282,450	357,770	395,430	0,000	0,000	0,000	0,000	0,000	0,000	0,000	0,000	0,000	0,000	1 035,650
				15,0	19,0	21,0	0,0	0,0	0,0	0,0	0,0	0,0	0,0	0,0	0,0	0,0	55,0
3	3	Тевосяна-ул.Труда-пр.К.Маркса-Южный переход-Профсоюзная-Товарная и обратно.	35,340	24 455,280	24 207,900	26 787,720	34 845,240	11 609,190	27 989,280	40 623,330	39 139,050	39 121,380	32 106,390	33 573,000	35 887,770	69 460,770	370 345,530
				692,0	685,0	758,0	986,0	328,5	792,0	1 149,5	1 107,5	1 107,0	908,5	950,0	1 015,5	1965,5	10479,5
	3а	Тевосяна-ул.Труда-пр.К.Маркса-Казачья переправа -Товарная и обратно.	34,640					2 286,240	0,000	0,000	0,000	0,000	0,000	0,000	0,000	0,000	2 286,240
								66,0	0,0	0,0	0,0	0,0	0,0	0,0	0,0	0,0	66,0
	3б	Тевосяна-ул.Труда-пр.К.Маркса-Казачья переправа -Товарная и обратно.	34,640					9 041,040	0,000	0,000	0,000	0,000	0,000	0,000	0,000	0,000	9 041,040
								261,0	0,0	0,0	0,0	0,0	0,0	0,0	0,0	0,0	261,0
	3в	Тевосяна-ул.Труда-пр.К.Маркса-Казачья переправа -Товарная и обратно.	34,640					2 424,800	0,000	0,000	0,000	0,000	0,000	0,000	0,000	0,000	2 424,800
								70,0	0,0	0,0	0,0	0,0	0,0	0,0	0,0	0,0	70,0
	3/1	Левобережное депо - Южный переход - к/п. «142 м/район»	14,323	2 406,264	2 563,817	2 835,954	0,000	0,000	0,000	0,000	0,000	0,000	0,000	0,000	0,000	0,000	7 806,035
				168,0	179,0	198,0	0,0	0,0	0,0	0,0	0,0	0,0	0,0	0,0	0,0	0,0	545,0
	3/2	«Тевосяна» - Южный переход - кольцо «Прокатмонтаж»	15,260	228,900	289,940	320,460	0,000	0,000	0,000	0,000	0,000	0,000	0,000	0,000	0,000	0,000	839,300
				15,0	19,0	21,0	0,0	0,0	0,0	0,0	0,0	0,0	0,0	0,0	0,0	0,0	55,0
	3/4	«Зеленый лог» - Южный переход - к/п. «Товарная»	18,800	564,000	714,400	789,600	0,000	0,000	0,000	0,000	0,000	0,000	0,000	0,000	0,000	0,000	2 068,000
				30,0	38,0	42,0	0,0	0,0	0,0	0,0	0,0	0,0	0,0	0,0	0,0	0,0	110,0
	3/5	«Товарная» - Казачья переправа - к/п. «142 м/район»	17,970	269,550	341,430	377,370	0,000	0,000	0,000	0,000	0,000	0,000	0,000	0,000	0,000	0,000	988,350
				15,0	19,0	21,0	0,0	0,0	0,0	0,0	0,0	0,0	0,0	0,0	0,0	0,0	55,0
4	4	Полевая-Профсоюзая-Броневая-Центральный переход-ул.Комсомольская-ул.Советская-ул. Ленинградская-Центральный переход-Броневая-Полевая	25,540	24 365,160	23 956,520	26 510,520	31 925,000	35 321,820	31 414,200	33 125,380	32 103,780	31 925,000	32 729,510	29 754,100	31 848,380	61 602,480	364 979,370
				954,0	938,0	1038,0	1250,0	1383,0	1230,0	1297,0	1257,0	1250,0	1281,5	1165,0	1247,0	2412,0	14290,5
	4/1	Левобережное депо - Ул. Комсомольская - к/п. «Кольцо Вокзала»	15,153	697,038	712,191	787,956	0,000	0,000	0,000	0,000	0,000	0,000	0,000	0,000	0,000	0,000	2 197,185
				46,0	47,0	52,0	0,0	0,0	0,0	0,0	0,0	0,0	0,0	0,0	0,0	0,0	145,0
5	6	«Зеленый рынок»-ул.Советская-ул.Грязнова-Южный переход-Броневая-Центральный переход-ул.Ленинградская-пр.К.Маркса-ул. Грязнова-ул.Советская-»Зеленый рынок».	25,680	15 125,520	14 355,120	15 895,920	17 308,320	6 368,640	18 027,360	18 695,040	18 592,320	18 078,720	17 847,600	15 536,400	16 204,080	31 740,480	192 035,040
				589,0	559,0	619,0	674,0	248,0	702,0	728,0	724,0	704,0	695,0	605,0	631,0	1236,0	7478,0
	6а	Ост.»Зеленый рынок»-ул.Советская-ул. Грязнова-ул.Ленинградская-Центральный переход - Броневая - Казачья переправа - ул. Галиуллина-ул.Советская-ост.»Зеленый рынок».	32,870					8 677,680	0,000	0,000	0,000	0,000	0,000	0,000	0,000	0,000	8 677,680
								264,0	0,0	0,0	0,0	0,0	0,0	0,0	0,0	0,0	264,0
	6б	Ост.»Зеленый рынок»-ул.Советская-ул.Ленинградская-Центральный переход - Южный переход-ул.Грязнова-ул.Советская-ост.»Зеленый рынок».	21,530					3 143,380	0,000	0,000	0,000	0,000	0,000	0,000	0,000	0,000	3 143,380
								146,0	0,0	0,0	0,0	0,0	0,0	0,0	0,0	0,0	146,0
	6/1	«Зеленый рынок» - Южный переход - «Тевосяна» - Правобережное депо	24,420	1 514,040	1 367,520	1 514,040	0,000	0,000	0,000	0,000	0,000	0,000	0,000	0,000	0,000	0,000	4 395,600
				62,0	56,0	62,0	0,0	0,0	0,0	0,0	0,0	0,0	0,0	0,0	0,0	0,0	180,0
6	7	Коробова-пр.К.Маркса-Южный переход-Броневая-Центральный переход-ул.Ленинградская-пр.К.Маркса-Коробова	23,705	18 964,000	18 679,540	20 670,760	21 524,140	5 215,100	20 694,465	22 875,325	22 164,175	22 045,650	21 050,040	19 793,675	21 310,795	41 104,470	234 987,665
				800,0	788,0	872,0	908,0	220,0	873,0	965,0	935,0	930,0	888,0	835,0	899,0	1734,0	9913,0
	7а	Коробова-пр.К.Маркса-ул. Ленинградская-Центральный переход-Броневая-Казачья переправа - пр.К.Маркса-Коробова	26,400					2 296,800	0,000	0,000	0,000	0,000	0,000	0,000	0,000	0,000	2 296,800
								87,0	0,0	0,0	0,0	0,0	0,0	0,0	0,0	0,0	87,0
	7б	Коробова-пр.К.Маркса-ул. Ленинградская-Центральный переход-Броневая-Казачья переправа - пр.К.Маркса-Коробова	26,400					8 870,400	0,000	0,000	0,000	0,000	0,000	0,000	0,000	0,000	8 870,400
								336,0	0,0	0,0	0,0	0,0	0,0	0,0	0,0	0,0	336,0
	7в	Коробова-пр.К.Маркса-ул. Ленинградская-Центральный переход-Броневая-Казачья переправа - пр.К.Маркса-Коробова	26,400					2 376,000	0,000	0,000	0,000	0,000	0,000	0,000	0,000	0,000	2 376,000
								90,0	0,0	0,0	0,0	0,0	0,0	0,0	0,0	0,0	90,0
	7г	Коробова-пр.К.Маркса-Южный переход-Броневая-Центральный переход-ул.Ленинградская-ул. Советская-Коробова	26,800					3 886,000	0,000	0,000	0,000	0,000	0,000	0,000	0,000	0,000	3 886,000
								145,0	0,0	0,0	0,0	0,0	0,0	0,0	0,0	0,0	145,0
	7/1	«Тевосяна» - Южный переход - к/п. «Коробова»	25,180	755,400	956,840	1 057,560	0,000	0,000	0,000	0,000	0,000	0,000	0,000	0,000	0,000	0,000	2 769,800
				30,0	38,0	42,0	0,0	0,0	0,0	0,0	0,0	0,0	0,0	0,0	0,0	0,0	110,0
7	8	Полевая-Профсоюзная-Броневая-Центральный переход-ул.Ленинградская- ул.Советская-ул.Комсомольская-Центральный переход-Броневая-Полевая	25,540	23 241,400	22 245,340	24 620,560	36 420,040	39 293,290	34 785,480	36 841,450	35 462,290	35 475,060	36 432,810	33 968,200	36 649,900	70 618,100	395 435,820
				910,0	871,0	964,0	1426,0	1538,5	1362,0	1442,5	1388,5	1389,0	1426,5	1330,0	1435,0	2765,0	15483,0
	8/1	«Зеленый рынок» - Ул. Комсомольская - Левобережное депо	14,143	650,578	664,721	735,436	0,000	0,000	0,000	0,000	0,000	0,000	0,000	0,000	0,000	0,000	2 050,735
				46,0	47,0	52,0	0,0	0,0	0,0	0,0	0,0	0,0	0,0	0,0	0,0	0,0	145,0
8	9	Коробова - пр.К.Маркса -ул.Ленинградская-Северный переход - ЛПЦ - Башик-Магнитная-Казачья переправа-пр.К.Маркса- Коробова	42,760	9 150,640	9 663,760	10 690,000	17 830,920	11 438,300	15 778,440	18 985,440	18 429,560	18 301,280	14 089,420	15 821,200	16 697,780	32 518,980	176 876,740
				214,0	226,0	250,0	417,0	267,5	369,0	444,0	431,0	428,0	329,5	370,0	390,5	760,5	4136,5
	9а	Коробова - ул. Советская - ул. Грязнова - пр.К.Маркса -ул.Ленинградская-Северный переход - ЛПЦ - Башик-Магнитная-Казачья переправа-пр.К.Маркса- Коробова	45,860					1 673,890	0,000	0,000	0,000	0,000	0,000	0,000	0,000	0,000	1 673,890
								36,5	0,0	0,0	0,0	0,0	0,0	0,0	0,0	0,0	36,5
	9б	Коробова - пр.К.Маркса - Южный переход - Броневая Центральный переход-Северный переход - ЛПЦ - Башик-Магнитная-Казачья переправа-пр.К.Маркса- Коробова	46,230					2 750,685	0,000	0,000	0,000	0,000	0,000	0,000	0,000	0,000	2 750,685
								59,5	0,0	0,0	0,0	0,0	0,0	0,0	0,0	0,0	59,5
	9/1	«Коробова» - к/п. «Товарная»	19,340	1 798,620	1 624,560	1 798,620	0,000	0,000	0,000	0,000	0,000	0,000	0,000	0,000	0,000	0,000	5 221,800
				93,0	84,0	93,0	0,0	0,0	0,0	0,0	0,0	0,0	0,0	0,0	0,0	0,0	270,0
	9/2	«Товарная» - к/п. «Коробова»	18,300	1 409,100	1 372,500	1 518,900	0,000	0,000	0,000	0,000	0,000	0,000	0,000	0,000	0,000	0,000	4 300,500
				77,0	75,0	83,0	0,0	0,0	0,0	0,0	0,0	0,0	0,0	0,0	0,0	0,0	235,0
	9/3	«Зеленый лог» - к/п. «Товарная»	19,720	315,520	177,480	197,200	0,000	0,000	0,000	0,000	0,000	0,000	0,000	0,000	0,000	0,000	690,200
				16,0	9,0	10,0	0,0	0,0	0,0	0,0	0,0	0,0	0,0	0,0	0,0	0,0	35,0
	9/4	«Зеленый лог» - к/п. «ЛПЦ»	20,280	953,160	750,360	831,480	0,000	0,000	0,000	0,000	0,000	0,000	0,000	0,000	0,000	0,000	2 535,000
				47,0	37,0	41,0	0,0	0,0	0,0	0,0	0,0	0,0	0,0	0,0	0,0	0,0	125,0
	9/5	«ЛПЦ» - к/п. «Зеленый лог»	24,010	744,310	672,280	744,310	0,000	0,000	0,000	0,000	0,000	0,000	0,000	0,000	0,000	0,000	2 160,900
				31,0	28,0	31,0	0,0	0,0	0,0	0,0	0,0	0,0	0,0	0,0	0,0	0,0	90,0
9	10	Зеленый лог-пр.К.Маркса-Казачья переправа-Магнитная-Товарная-Северный переход-ул.Московская-пр.К.Маркса-Зеленый лог.	37,930	16 423,690	15 247,860	16 878,850	24 540,710	16 784,025	23 725,215	25 033,800	24 237,270	24 123,480	25 640,680	21 999,400	23 440,740	45 440,140	258 075,720
				433,0	402,0	445,0	647,0	442,5	625,5	660,0	639,0	636,0	676,0	580,0	618,0	1198,0	6804,0
	10а	Зеленый лог-пр.К.Маркса-Казачья переправа-Магнитная-Товарная-Северный переход-ул. Московская-пр.К.Маркса-ул. Грязнова - ул. Советская - 142 м.р - Зеленый лог.	38,880					2 391,120	0,000	0,000	0,000	0,000	0,000	0,000	0,000	0,000	2 391,120
								61,5	0,0	0,0	0,0	0,0	0,0	0,0	0,0	0,0	61,5
	10б	Зеленый лог-пр.К.Маркса-Казачья переправа-Магнитная-Товарная-Северный переход-Центральный переход - Броневая - Южный переход-пр.К.Маркса-Зеленый лог.	41,640					3 705,960	0,000	0,000	0,000	0,000	0,000	0,000	0,000	0,000	3 705,960
								89,0	0,0	0,0	0,0	0,0	0,0	0,0	0,0	0,0	89,0

	10/1	«Коробова» - Казачья переправа - к/п. «Товарная»	17,870	553,970	500,360	553,970	0,000	0,000	0,000	0,000	0,000	0,000	0,000	0,000	0,000	0,000	1 608,300
				31,0	28,0	31,0	0,0	0,0	0,0	0,0	0,0	0,0	0,0	0,0	0,0	0,0	90,0
	10/2	«Товарная» - Ул. Ленинградская - к/п. «Коробова»	19,670	1 219,540	1 101,520	1 219,540	0,000	0,000	0,000	0,000	0,000	0,000	0,000	0,000	0,000	0,000	3 540,600
				62,0	56,0	62,0	0,0	0,0	0,0	0,0	0,0	0,0	0,0	0,0	0,0	0,0	180,0
	10/4	«Товарная» - Казачья переправа - к/п. «Зеленый лог»	18,730	580,630	524,440	580,630	0,000	0,000	0,000	0,000	0,000	0,000	0,000	0,000	0,000	0,000	1 685,700
				31,0	28,0	31,0	0,0	0,0	0,0	0,0	0,0	0,0	0,0	0,0	0,0	0,0	90,0
	10/5	«Товарная» - Центральный переход - к/п. «Зеленый лог»	24,050	360,750	456,950	505,050	0,000	0,000	0,000	0,000	0,000	0,000	0,000	0,000	0,000	0,000	1 322,750
				15,0	19,0	21,0	0,0	0,0	0,0	0,0	0,0	0,0	0,0	0,0	0,0	0,0	55,0
10	11	Вокзал-пр.К.Маркса-Южный переход-Профсоюзная-»Прокатмонтаж» и обратно.	29,400	14 494,200	14 053,200	15 552,600	17 640,000	4 292,400	13 274,100	17 831,100	17 390,100	17 845,800	17 610,600	16 023,000	17 140,200	33 163,200	183 147,300
				493,0	478,0	529,0	600,0	146,0	451,5	606,5	591,5	607,0	599,0	545,0	583,0	1128,0	6229,5
	11а	Вокзал-пр.К.Маркса-Завенягина - Казачья переправа-ул. Магнитная-»Прокатмонтаж» и обратно.	37,200					1 246,200	0,000	0,000	0,000	0,000	0,000	0,000	0,000	0,000	1 246,200
								33,5	0,0	0,0	0,0	0,0	0,0	0,0	0,0	0,0	33,5
	11б	Вокзал-пр.К.Маркса-Завенягина - Казачья переправа-ул. Магнитная-»Прокатмонтаж» и обратно.	37,200					4 780,200	0,000	0,000	0,000	0,000	0,000	0,000	0,000	0,000	4 780,200
								128,5	0,0	0,0	0,0	0,0	0,0	0,0	0,0	0,0	128,5
	11в	Вокзал-ул. Советская - ул. Грязнова - Южный переход-Профсоюзная-»Прокатмонтаж» и обратно.	32,740					3 028,450	0,000	0,000	0,000	0,000	0,000	0,000	0,000	0,000	3 028,450
								92,5	0,0	0,0	0,0	0,0	0,0	0,0	0,0	0,0	92,5
	11/1	«Кольцо Вокзала» - к/п. «Товарная»	17,850	1 392,300	1 160,250	1 285,200	0,000	0,000	0,000	0,000	0,000	0,000	0,000	0,000	0,000	0,000	3 837,750
				78,0	65,0	72,0	0,0	0,0	0,0	0,0	0,0	0,0	0,0	0,0	0,0	0,0	215,0
11	12	Тевосяна -ул.Советская-ул.Ленинградская -Северный переход -Товарная и обратно	40,060	16 564,810	18 768,110	20 771,110	19 068,560	15 302,920	15 443,130	16 244,330	15 803,670	15 663,460	14 341,480	11 216,800	12 058,060	23 274,860	191 246,440
				413,5	468,5	518,5	476,0	382,0	385,5	405,5	394,5	391,0	358,0	280,0	301,0	581,0	4774,0
	12/1	«Тевосяна» - Ул. Комсомольская - к/п. «Товарная»	18,930	586,830	530,040	586,830	0,000	0,000	0,000	0,000	0,000	0,000	0,000	0,000	0,000	0,000	1 703,700
				31,0	28,0	31,0	0,0	0,0	0,0	0,0	0,0	0,0	0,0	0,0	0,0	0,0	90,0
	12/2	«ЛПЦ»- Ул. Ленинградская - «Тевосяна» - Правобережное депо	21,570	323,550	409,830	452,970	0,000	0,000	0,000	0,000	0,000	0,000	0,000	0,000	0,000	0,000	1 186,350
				15,0	19,0	21,0	0,0	0,0	0,0	0,0	0,0	0,0	0,0	0,0	0,0	0,0	55,0
12	13	Товарная-Профсоюзная-Южный переход-ул.Грязнова - ул.Советская-ул.Комсомольская-Северный переход-Товарная	26,970	8 360,700	7 551,600	8 360,700	16 047,150	8 091,000	14 644,710	17 962,020	17 854,140	17 368,680	14 213,190	14 024,400	14 806,530	28 830,930	159 284,820
				310,0	280,0	310,0	595,0	300,0	543,0	666,0	662,0	644,0	527,0	520,0	549,0	1069,0	5906,0
	13а	Товарная-Профсоюзная-Казачья переправа - ул.Галиуллина - ул.Советская-ул.Комсомольская-Северный переход-Товарная	31,240					1 686,960	0,000	0,000	0,000	0,000	0,000	0,000	0,000	0,000	1 686,960
								54,0	0,0	0,0	0,0	0,0	0,0	0,0	0,0	0,0	54,0
	13б	Товарная-Профсоюзная-Центральный переход- ул. Ленинградская - пр. К.Маркса - ул.Грязнова - ул.Советская-ул.Комсомольская-Северный переход-Товарная	33,020					7 033,260	0,000	0,000	0,000	0,000	0,000	0,000	0,000	0,000	7 033,260
								213,0	0,0	0,0	0,0	0,0	0,0	0,0	0,0	0,0	213,0
	13/1	Правобережное депо (СТО) - Северный переход - к/п. «Товарная»	20,190	1 877,670	1 695,960	1 877,670	0,000	0,000	0,000	0,000	0,000	0,000	0,000	0,000	0,000	0,000	5 451,300
				93,0	84,0	93,0	0,0	0,0	0,0	0,0	0,0	0,0	0,0	0,0	0,0	0,0	270,0
	13/2	«Зеленый рынок» - Северный переход - к/п. «Товарная»	12,330	2 650,950	2 663,280	2 946,870	0,000	0,000	0,000	0,000	0,000	0,000	0,000	0,000	0,000	0,000	8 261,100
				215,0	216,0	239,0	0,0	0,0	0,0	0,0	0,0	0,0	0,0	0,0	0,0	0,0	670,0
	13/3	«Товарная» - Южный переход - к/п. «Кольцо Вокзала»	18,220	3 662,220	3 407,140	3 771,540	0,000	0,000	0,000	0,000	0,000	0,000	0,000	0,000	0,000	0,000	10 840,900
				201,0	187,0	207,0	0,0	0,0	0,0	0,0	0,0	0,0	0,0	0,0	0,0	0,0	595,0
	13/4	«Товарная» - Южный переход - «Тевосяна» - Правобережное депо	19,290	1 195,980	1 080,240	1 195,980	0,000	0,000	0,000	0,000	0,000	0,000	0,000	0,000	0,000	0,000	3 472,200
				62,0	56,0	62,0	0,0	0,0	0,0	0,0	0,0	0,0	0,0	0,0	0,0	0,0	180,0
	13/5	«Прокатмонтаж» - «Таможня» - к/п. «Товарная»	25,200	403,200	226,800	252,000	0,000	0,000	0,000	0,000	0,000	0,000	0,000	0,000	0,000	0,000	882,000
				16,0	9,0	10,0	0,0	0,0	0,0	0,0	0,0	0,0	0,0	0,0	0,0	0,0	35,0
13	14	Товарная-Северный переход-ул. Комсомольская-ул.Советская-ул.Грязнова-Южный переход-Профсоюзная-Товарная	26,970	5 798,550	5 825,520	6 445,830	11 893,770	5 205,210	11 327,400	12 055,590	11 516,190	11 597,100	11 313,915	11 731,950	12 783,780	24 515,730	117 494,805
				215,0	216,0	239,0	441,0	193,0	420,0	447,0	427,0	430,0	419,5	435,0	474,0	909,0	4356,5
	14а	Товарная-Северный переход-ул. Комсомольская-ул.Советская-ул.Галиуллина-Казачья переправа-Товарная	31,240					781,000	0,000	0,000	0,000	0,000	0,000	0,000	0,000	0,000	781,000
								25,0	0,0	0,0	0,0	0,0	0,0	0,0	0,0	0,0	25,0
	14б	Товарная-Северный переход-ул. Комсомольская-ул.Советская-ул.Грязнова-пр. К. Маркса - ул. Ленинградская - Центральный переход-Профсоюзная-Товарная	33,020					3 136,900	0,000	0,000	0,000	0,000	0,000	0,000	0,000	0,000	3 136,900
								95,0	0,0	0,0	0,0	0,0	0,0	0,0	0,0	0,0	95,0
	14/1	Левобережное депо - «Таможня» - Южный переход - к/п. «Товарная»	29,633	3 141,098	3 644,859	4 030,088	0,000	0,000	0,000	0,000	0,000	0,000	0,000	0,000	0,000	0,000	10 816,045
				106,0	123,0	136,0	0,0	0,0	0,0	0,0	0,0	0,0	0,0	0,0	0,0	0,0	365,0
	14/2	«Зеленый рынок» - Южный переход - к/п. «Товарная»	17,470	1 869,290	1 974,110	2 183,750	0,000	0,000	0,000	0,000	0,000	0,000	0,000	0,000	0,000	0,000	6 027,150
				107,0	113,0	125,0	0,0	0,0	0,0	0,0	0,0	0,0	0,0	0,0	0,0	0,0	345,0
	14/5	«Товарная» - «Таможня» - Левобережное депо	23,540	1 435,940	1 553,640	1 718,420	0,000	0,000	0,000	0,000	0,000	0,000	0,000	0,000	0,000	0,000	4 708,000
				61,0	66,0	73,0	0,0	0,0	0,0	0,0	0,0	0,0	0,0	0,0	0,0	0,0	200,0
14	15	Тевосяна -ул.Галиуллина-ул.Завенягина-пр.К.Маркса-ул.Комсомольская-Северный переход - ЛПЦ и обратно	38,750	15 713,125	17 456,875	19 316,875	19 530,000	12 361,250	18 948,750	19 781,875	19 471,875	22 087,500	18 948,750	16 662,500	17 805,625	34 468,125	218 085,000
				405,5	450,5	498,5	504,0	319,0	489,0	510,5	502,5	570,0	489,0	430,0	459,5	889,5	5628,0
	15а	Тевосяна -ул.Советская-ул.Грязнова-пр.К.Маркса-ул.Комсомольская-Северный переход - ЛПЦ и обратно	40,590					1 765,665	0,000	0,000	0,000	0,000	0,000	0,000	0,000	0,000	1 765,665
								43,5	0,0	0,0	0,0	0,0	0,0	0,0	0,0	0,0	43,5
	15б	Тевосяна -ул. Советская - ул. Комсомольская -Северный переход - ЛПЦ и обратно	40,730					3 238,035	0,000	0,000	0,000	0,000	0,000	0,000	0,000	0,000	3 238,035
								79,5	0,0	0,0	0,0	0,0	0,0	0,0	0,0	0,0	79,5
	15/1	«Тевосяна - Ул. Ленинградская - к/п. «ЛПЦ»	19,240	288,600	365,560	404,040	0,000	0,000	0,000	0,000	0,000	0,000	0,000	0,000	0,000	0,000	1 058,200
				15,0	19,0	21,0	0,0	0,0	0,0	0,0	0,0	0,0	0,0	0,0	0,0	0,0	55,0
	15/2	«Тевосяна» - Пр. К. Маркса - к/п. «ЛПЦ»	19,070	286,050	362,330	400,470	0,000	0,000	0,000	0,000	0,000	0,000	0,000	0,000	0,000	0,000	1 048,850
				15,0	19,0	21,0	0,0	0,0	0,0	0,0	0,0	0,0	0,0	0,0	0,0	0,0	55,0
	15/4	«ЛПЦ» -Южный переход - к/п. «142 м/район»	22,990	344,850	436,810	482,790	0,000	0,000	0,000	0,000	0,000	0,000	0,000	0,000	0,000	0,000	1 264,450
				15,0	19,0	21,0	0,0	0,0	0,0	0,0	0,0	0,0	0,0	0,0	0,0	0,0	55,0
15	16	Тевосяна-ул.Советская-Южный переход-Профсоюзная-РИС-Магнитная-Казачья переправа-пр.К.Маркса-ул.Труда-Тевосяна	36,000	16 902,000	16 866,000	18 666,000	23 580,000	11 826,000	20 088,000	24 390,000	24 210,000	23 580,000	23 436,000	21 060,000	21 636,000	42 696,000	246 240,000
				469,5	468,5	518,5	655,0	328,5	558,0	677,5	672,5	655,0	651,0	585,0	601,0	1186,0	6840,0
	16а	Тевосяна-ул.Советская- ул. Ленинградская-Центральный переход -Профсоюзная-РИС-Магнитная-Казачья переправа-пр.К.Маркса-ул. Труда-Тевосяна	41,710					2 711,150	0,000	0,000	0,000	0,000	0,000	0,000	0,000	0,000	2 711,150
								65,0	0,0	0,0	0,0	0,0	0,0	0,0	0,0	0,0	65,0
	16б	Тевосяна-ул.Советская-ул. Грязнова - пр. К. Маркса - ул. Ленинградская-Центральный переход -Профсоюзная-РИС-Магнитная-Казачья переправа-пр.К.Маркса-ул.Труда-Тевосяна	41,730					10 620,285	0,000	0,000	0,000	0,000	0,000	0,000	0,000	0,000	10 620,285
								254,5	0,0	0,0	0,0	0,0	0,0	0,0	0,0	0,0	254,5
	16/1	Левобережное депо - Казачья переправа - к/п. «142 м/район»	12,683	773,663	837,078	925,859	0,000	0,000	0,000	0,000	0,000	0,000	0,000	0,000	0,000	0,000	2 536,600
				61,0	66,0	73,0	0,0	0,0	0,0	0,0	0,0	0,0	0,0	0,0	0,0	0,0	200,0
	16/2	«Тевосяна» - Южный переход - Левобережное депо	13,803	1 062,831	1 035,225	1 145,649	0,000	0,000	0,000	0,000	0,000	0,000	0,000	0,000	0,000	0,000	3 243,705
				77,0	75,0	83,0	0,0	0,0	0,0	0,0	0,0	0,0	0,0	0,0	0,0	0,0	235,0
16	18	Коробова -пр.К.Маркса-Казачья переправа-Магнитная-РИС-Профсоюзная-Южный переход -ул. Советская-ул.Труда-Коробова	38,800	17 925,600	17 460,000	19 322,400	27 276,400	13 017,400	24 909,600	28 750,800	27 819,600	27 703,200	30 341,600	26 578,000	28 459,800	55 037,800	289 564,400
				462,0	450,0	498,0	703,0	335,5	642,0	741,0	717,0	714,0	782,0	685,0	733,5	1418,5	7463,0
	18а	Коробова -пр.К.Маркса-Казачья переправа-Магнитная-РИС-Профсоюзная-Центральный переход -ул. Ленинградская - ул. Советская-ул. Труда-Коробова	44,660					2 456,300	0,000	0,000	0,000	0,000	0,000	0,000	0,000	0,000	2 456,300
								55,0	0,0	0,0	0,0	0,0	0,0	0,0	0,0	0,0	55,0
	18б	Коробова -пр.К.Маркса-Казачья переправа-Магнитная-РИС-Профсоюзная-Центральный переход -ул. Ленинградская - пр. К. Маркса - ул. Грязнова - ул. Советская-ул.Труда-Коробова	44,680					9 338,120	0,000	0,000	0,000	0,000	0,000	0,000	0,000	0,000	9 338,120
								209,0	0,0	0,0	0,0	0,0	0,0	0,0	0,0	0,0	209,0
	18/1	Левобережное депо - к/п. «Коробова»	16,843	1 532,713	1 751,672	1 936,945	0,000	0,000	0,000	0,000	0,000	0,000	0,000	0,000	0,000	0,000	5 221,330
				91,0	104,0	115,0	0,0	0,0	0,0	0,0	0,0	0,0	0,0	0,0	0,0	0,0	310,0
	18/2	«Коробова» - Левобережное депо	12,273	1 313,211	1 386,849	1 534,125	0,000	0,000	0,000	0,000	0,000	0,000	0,000	0,000	0,000	0,000	4 234,185
				107,0	113,0	125,0	0,0	0,0	0,0	0,0	0,0	0,0	0,0	0,0	0,0	0,0	345,0
	18/3	«Тевосяна» - Левобережное депо	11,573	532,358	543,931	601,796	0,000	0,000	0,000	0,000	0,000	0,000	0,000	0,000	0,000	0,000	1 678,085
				46,0	47,0	52,0	0,0	0,0	0,0	0,0	0,0	0,0	0,0	0,0	0,0	0,0	145,0
	18/4	«Тевосяна» - к/п. «РИС»	16,270	764,690	601,990	667,070	0,000	0,000	0,000	0,000	0,000	0,000	0,000	0,000	0,000	0,000	2 033,750
				47,0	37,0	41,0	0,0	0,0	0,0	0,0	0,0	0,0	0,0	0,0	0,0	0,0	125,0
	18/5	«РИС» - Правобережное депо	19,780	929,660	731,860	810,980	0,000	0,000	0,000	0,000	0,000	0,000	0,000	0,000	0,000	0,000	2 472,500
				47,0	37,0	41,0	0,0	0,0	0,0	0,0	0,0	0,0	0,0	0,0	0,0	0,0	125,0

17	20	Зеленый лог-пр.К.Маркса-Южный переход-Броневая-Центральный переход-ул. Ленинградская-пр. К.Маркса-Зеленый лог	24,430	15 097,740	14 169,400	15 684,060	19 226,410	4 690,560	18 762,240	19 641,720	19 250,840	18 957,680	17 931,620	15 879,500	16 807,840	32 687,340	196 099,610
				618,0	580,0	642,0	787,0	192,0	768,0	804,0	788,0	776,0	734,0	650,0	688,0	1338,0	8027,0
	20а	Зеленый лог-пр.К.Маркса-ул. Ленинградская - Центральный переход-Броневая-Казачья переправа-пр.К.Маркса-Зеленый лог	27,470					2 060,250	0,000	0,000	0,000	0,000	0,000	0,000	0,000	0,000	2 060,250
								75,0	0,0	0,0	0,0	0,0	0,0	0,0	0,0	0,0	75,0
	20б	Зеленый лог-пр.К.Маркса-ул. Ленинградская - Центральный переход-Броневая-Казачья переправа-пр.К.Маркса-Зеленый лог	27,470					8 076,180	0,000	0,000	0,000	0,000	0,000	0,000	0,000	0,000	8 076,180
								294,0	0,0	0,0	0,0	0,0	0,0	0,0	0,0	0,0	294,0
	20в	Зеленый лог-пр.К.Маркса-Казачья переправа - Броневаяи обратно	27,800					2 112,800	0,000	0,000	0,000	0,000	0,000	0,000	0,000	0,000	2 112,800
								76,0	0,0	0,0	0,0	0,0	0,0	0,0	0,0	0,0	76,0
	20г	Зеленый лог-пр.К.Маркса-Южный переход-Броневая-и обратно	20,360					2 524,640	0,000	0,000	0,000	0,000	0,000	0,000	0,000	0,000	2 524,640
								124,0	0,0	0,0	0,0	0,0	0,0	0,0	0,0	0,0	124,0
	20/1	«Зеленый лог» - Ул. Ленинградская - Левобережное депо	20,393	305,895	387,467	428,253	0,000	0,000	0,000	0,000	0,000	0,000	0,000	0,000	0,000	0,000	1 121,615
				15,0	19,0	21,0	0,0	0,0	0,0	0,0	0,0	0,0	0,0	0,0	0,0	0,0	55,0
	20/2	«Тевосяна» - Южный переход - к/п. «Зеленый лог»	23,870	716,100	907,060	1 002,540	0,000	0,000	0,000	0,000	0,000	0,000	0,000	0,000	0,000	0,000	2 625,700
				30,0	38,0	42,0	0,0	0,0	0,0	0,0	0,0	0,0	0,0	0,0	0,0	0,0	110,0
	20/3	«Зеленый лог» - Ул. Ленинградская - «Тевосяна» - Правобережное депо	24,900	747,000	946,200	1 045,800	0,000	0,000	0,000	0,000	0,000	0,000	0,000	0,000	0,000	0,000	2 739,000
				30,0	38,0	42,0	0,0	0,0	0,0	0,0	0,0	0,0	0,0	0,0	0,0	0,0	110,0
18	22	Тевосяна-ул.Труда-пр.К.Маркса-Южный переход-Броневая-Центральный переход-ул. Ленинградская-пр.К.Маркса-ул.Труда-Тевосяна	22,930	16 463,740	17 495,590	19 352,920	21 921,080	4 952,880	25 245,930	23 319,810	22 219,170	22 792,420	22 769,490	20 866,300	22 952,930	43 819,230	240 352,260
				718,0	763,0	844,0	956,0	216,0	1101,0	1017,0	969,0	994,0	993,0	910,0	1001,0	1911,0	10482,0
	22а	Тевосяна-ул.Труда-пр.К.Маркса-ул. Ленинградская - Центральный переход-Броневая-Казачья переправа-пр.К.Маркса-ул.Труда-Тевосяна	25,670					2 387,310	0,000	0,000	0,000	0,000	0,000	0,000	0,000	0,000	2 387,310
								93,0	0,0	0,0	0,0	0,0	0,0	0,0	0,0	0,0	93,0
	22б	Тевосяна-ул.Труда-пр.К.Маркса-ул. Ленинградская - Центральный переход-Броневая-Казачья переправа-пр.К.Маркса-ул.Труда-Тевосяна	25,670					8 933,160	0,000	0,000	0,000	0,000	0,000	0,000	0,000	0,000	8 933,160
								348,0	0,0	0,0	0,0	0,0	0,0	0,0	0,0	0,0	348,0
	22в	Тевосяна-ул.Советская-ул. Грязнова-Южный переход-Броневая-Центральный переход-ул. Ленинградская-пр.К.Маркса-ул.Грязнова-ул. Советская - Тевосяна	24,820					2 308,260	0,000	0,000	0,000	0,000	0,000	0,000	0,000	0,000	2 308,260
								93,0	0,0	0,0	0,0	0,0	0,0	0,0	0,0	0,0	93,0
	22г	Тевосяна-ул.Труда-пр.К.Маркса-Южный переход-Броневая-Центральный переход-ул. Ленинградская-ул. Советская-Тевосяна	23,900					3 513,300	0,000	0,000	0,000	0,000	0,000	0,000	0,000	0,000	3 513,300
								147,0	0,0	0,0	0,0	0,0	0,0	0,0	0,0	0,0	147,0
19	25	Полевая-Профсоюзная-Южный переход-пр.К.Маркса-Зеленый лог-пр.К.Маркса-Казачья переправа-Магнитная-Полевая	26,970	7 241,445	7 349,325	8 131,455	15 723,510	5 839,005	13 147,875	15 817,905	15 278,505	15 238,050	15 790,935	12 675,900	13 444,545	26 120,445	145 678,455
				268,5	272,5	301,5	583,0	216,5	487,5	586,5	566,5	565,0	585,5	470,0	498,5	968,5	5401,5
	25а	Зеленый лог-пр.К.Маркса-Казачья переправа-Магнитная-Полевая и обратно	25,040					1 289,560	0,000	0,000	0,000	0,000	0,000	0,000	0,000	0,000	1 289,560
								51,5	0,0	0,0	0,0	0,0	0,0	0,0	0,0	0,0	51,5
	25б	Зеленый лог-пр.К.Маркса-Казачья переправа-Магнитная-Полевая и обратно	25,040					4 870,280	0,000	0,000	0,000	0,000	0,000	0,000	0,000	0,000	4 870,280
								194,5	0,0	0,0	0,0	0,0	0,0	0,0	0,0	0,0	194,5
	25в	Зеленый лог-пр.К.Маркса-Казачья переправа-Магнитная-Полевая и обратно	25,040					1 352,160	0,000	0,000	0,000	0,000	0,000	0,000	0,000	0,000	1 352,160
								54,0	0,0	0,0	0,0	0,0	0,0	0,0	0,0	0,0	54,0
	25/1	Левобережное депо - Южный переход - к/п. «142 м/район»	14,313	214,695	271,947	300,573	0,000	0,000	0,000	0,000	0,000	0,000	0,000	0,000	0,000	0,000	787,215
				15,0	19,0	21,0	0,0	0,0	0,0	0,0	0,0	0,0	0,0	0,0	0,0	0,0	55,0
	25/2	Левобережное депо - Казачья переправа - к/п. «Зеленый лог»	13,453	847,539	618,838	686,103	0,000	0,000	0,000	0,000	0,000	0,000	0,000	0,000	0,000	0,000	2 152,480
				63,0	46,0	51,0	0,0	0,0	0,0	0,0	0,0	0,0	0,0	0,0	0,0	0,0	160,0
	25/3	«Зеленый лог» - Казачья переправа - к/п. «РИС»	14,880	461,280	416,640	461,280	0,000	0,000	0,000	0,000	0,000	0,000	0,000	0,000	0,000	0,000	1 339,200
				31,0	28,0	31,0	0,0	0,0	0,0	0,0	0,0	0,0	0,0	0,0	0,0	0,0	90,0
	25/4	«РИС» - Южный переход - к/п. «Зеленый лог»	16,300	978,000	1 238,800	1 369,200	0,000	0,000	0,000	0,000	0,000	0,000	0,000	0,000	0,000	0,000	3 586,000
				60,0	76,0	84,0	0,0	0,0	0,0	0,0	0,0	0,0	0,0	0,0	0,0	0,0	220,0
	25/5	«Тевосяна» - «Казачья переправа» - Левобережное депо	11,573	173,595	219,887	243,033	0,000	0,000	0,000	0,000	0,000	0,000	0,000	0,000	0,000	0,000	636,515
				15,0	19,0	21,0	0,0	0,0	0,0	0,0	0,0	0,0	0,0	0,0	0,0	0,0	55,0
20	27	Зеленый лог - пр.К. Маркса - ул. Московская -Северный переход - ЛПЦ и обратно.	40,550	2 433,000	3 264,275	3 608,950	5 677,000	3 568,400	5 048,475	6 386,625	5 940,575	8 353,300	5 372,875	5 879,750	6 264,975	12 144,725	61 798,200
				60,0	80,5	89,0	140,0	88,0	124,5	157,5	146,5	206,0	132,5	145,0	154,5	299,5	1524,0
	27а	Зеленый лог - пр.К. Маркса - Казачья переправа - Броневая - Центральный переход - Северный переход - ЛПЦ - Северный переход - ул. Московская - пр. К. Маркса - ул. Грязнова - ул. Советская - Тевосяна.	47,920					622,960	0,000	0,000	0,000	0,000	0,000	0,000	0,000	0,000	622,960
								13,0	0,0	0,0	0,0	0,0	0,0	0,0	0,0	0,0	13,0
	27б	Зеленый лог - пр.К. Маркса - Южный переход - Броневая - Центральный переход -Северный переход - ЛПЦ и обратно.	48,570					971,400	0,000	0,000	0,000	0,000	0,000	0,000	0,000	0,000	971,400
								20,0	0,0	0,0	0,0	0,0	0,0	0,0	0,0	0,0	20,0
	27/1	«Тевосяна» - к/п. «ЛПЦ»	18,520	555,600	703,760	777,840	0,000	0,000	0,000	0,000	0,000	0,000	0,000	0,000	0,000	0,000	2 037,200
				30,0	38,0	42,0	0,0	0,0	0,0	0,0	0,0	0,0	0,0	0,0	0,0	0,0	110,0
	27/2	«ЛПЦ» - Ул. Комсомольская - к/п. «Зеленый лог»	20,770	311,550	394,630	436,170	0,000	0,000	0,000	0,000	0,000	0,000	0,000	0,000	0,000	0,000	1 142,350
				15,0	19,0	21,0	0,0	0,0	0,0	0,0	0,0	0,0	0,0	0,0	0,0	0,0	55,0
21	28	Тевосяна-ул.Советская-ул.Завенягина-Казачья переправа-Магнитная-»Прокатмонтаж» и обратно	29,570	8 649,225	10 955,685	12 108,915	12 034,990	9 846,810	11 487,945	12 582,035	11 487,945	12 034,990	12 034,990	10 645,200	12 241,980	22 887,180	136 110,710
				292,5	370,5	409,5	407,0	333,0	388,5	425,5	388,5	407,0	407,0	360,0	414,0	774,0	4603,0
	28/1	«Товарная» - Казачья переправа - к/п. «142 м/район»	17,710	1 062,600	1 345,960	1 487,640	0,000	0,000	0,000	0,000	0,000	0,000	0,000	0,000	0,000	0,000	3 896,200
				60,0	76,0	84,0	0,0	0,0	0,0	0,0	0,0	0,0	0,0	0,0	0,0	0,0	220,0
22	30	Коробова -пр.К.Маркса - Казачья переправа - Комсомольская площадь-Северный переход-ЛПЦ и братно	44,910	5 434,110	6 377,220	7 050,870	9 071,820	7 904,160	8 690,085	9 476,010	8 712,540	9 071,820	9 094,275	9 206,550	10 508,940	19 715,490	100 598,400
				121,0	142,0	157,0	202,0	176,0	193,5	211,0	194,0	202,0	202,5	205,0	234,0	439,0	2240,0
	30/1	«Тевосяна» - Казачья переправа - «Башик» - к/п. «ЛПЦ»	22,070	331,050	419,330	463,470	0,000	0,000	0,000	0,000	0,000	0,000	0,000	0,000	0,000	0,000	1 213,850
				15,0	19,0	21,0	0,0	0,0	0,0	0,0	0,0	0,0	0,0	0,0	0,0	0,0	55,0
	30/2	«Товарная» - Казачья переправа - к/п. «Коробова»	18,300	274,500	347,700	384,300	0,000	0,000	0,000	0,000	0,000	0,000	0,000	0,000	0,000	0,000	1 006,500
				15,0	19,0	21,0	0,0	0,0	0,0	0,0	0,0	0,0	0,0	0,0	0,0	0,0	55,0
	30/3	«Товарная» - Казачья переправа - «Тевосяна» - Правобережное депо	18,800	564,000	714,400	789,600	0,000	0,000	0,000	0,000	0,000	0,000	0,000	0,000	0,000	0,000	2 068,000
				30,0	38,0	42,0	0,0	0,0	0,0	0,0	0,0	0,0	0,0	0,0	0,0	0,0	110,0
23	33	Тевосяна-ул.Советская-ул.Грязнова-Южный переход-Броневая-Центральный переход-ул. Ленинградская-пр.К.Маркса-ул.Грязнова-ул. Советская-Тевосяна	24,200	3 267,000	4 138,200	4 573,800	5 856,400	387,200	2 032,800	6 122,600	5 590,200	5 856,400	3 194,400	3 630,000	4 174,500	7 804,500	48 823,500
				135,0	171,0	189,0	242,0	16,0	84,0	253,0	231,0	242,0	132,0	150,0	172,5	322,5	2017,5
	33а	Тевосяна-ул.Советская-ул.Грязнова-Южный переход-Броневая-Центральный переход-ул. Ленинградская-ул.Советская-Тевосяна	24,870					820,710	0,000	0,000	0,000	0,000	0,000	0,000	0,000	0,000	820,710
								33,0	0,0	0,0	0,0	0,0	0,0	0,0	0,0	0,0	33,0
Дополнительные рейсы																	
1	002	Левобережное депо (РИС) - 1ая Гор.больница - к/п. «РИС»	5,590	2 470,780	2 839,720	3 141,580	3 633,500	3 029,780	2 884,440	3 784,430	3 560,830	3 633,500	3 750,890	3018,600	3 275,740	6 294,340	39 023,790
				442,0	508,0	562,0	650,0	542,0	516,0	677,0	637,0	650,0	671,0	540,0	586,0	1126,0	6981,0
2	004	Правобережное депо - ул. Советская - к/п. «Зеленый лог»	4,130	3 225,530	3 378,340	3 737,650	0,000	0,000	0,000	0,000	0,000	0,000	0,000	0,000	0,000	0,000	10 341,520
				781,0	818,0	905,0	0,0	0,0	0,0	0,0	0,0	0,0	0,0	0,0	0,0	0,0	2504,0
3	005	Правобережное депо (СТО) - ул. Труда - к/п. «Коробова»	6,040	2 657,600	3 026,040	3 346,160	4 191,760	3 485,080	3 116,640	4 228,000	3 974,320	4 107,200	4 397,120	4348,800	4 789,720	9 138,520	45 668,440
				440,0	501,0	554,0	694,0	577,0	516,0	700,0	658,0	680,0	728,0	720,0	793,0	1513,0	7561,0
4	006	«Тевосяна» - ул. Советская - к/п. «Зеленый лог»	2,710	165,310	178,860	197,830	2 411,900	2 295,370	2 186,970	2 612,440	2 509,460	2 758,780	2 788,590	2384,800	2 552,820	4 937,620	23 043,130
				61,0	66,0	73,0	890,0	847,0	807,0	964,0	926,0	1018,0	1029,0	880,0	942,0	1822,0	8503,0
5	007	«Коробова» - ул. Труда - Тевосяна - Правобережное депо	5,890	3 127,590	3 616,460	3 999,310	4 523,520	3 769,600	4 028,760	4 529,410	4 246,690	4 346,820	4 282,030	3592,900	4 028,760	7 621,660	48 091,850
				531,0	614,0	679,0	768,0	640,0	684,0	769,0	721,0	738,0	727,0	610,0	684,0	1294,0	8165,0
Всего:				577 773,099	577 650,131	639 272,081	686 137,760	633 755,415	610 686,885	716 251,030	699 107,270	709 555,740	670 864,555	610 143,325	648 941,620	1 259 084,945	7 780 138,911
				24 630,5	24 708,5	27 343,5	26 878,0	23 915,0	23 829,0	28 075,0	27 367,0	27 856,0	26 529,5	23 875,0	25 428,0	49 303,0	310 435,0

ПРИМЕЧАНИЕ:
1. Суммарный пробег с 01.01.2015 г. по 31.12.2015 г. - 7 780 138,911 вагоно-километров

Директор МП «Маггортранс» Е. А. ТИМОФЕЕВ

АДМИНИСТРАЦИЯ ГОРОДА МАГНИТОГОРСКА
ЧЕЛЯБИНСКОЙ ОБЛАСТИ
ПОСТАНОВЛЕНИЕ

15.10.2015 **№13934-П**

Об утверждении муниципальной программы «Развитие физической культуры и спорта в городе Магнитогорске» на 2016-2018 годы

В соответствии с Бюджетным кодексом Российской Федерации, Положением о бюджетном процессе в городе Магнитогорске, утверждённым Решением Магнитогорского городского Собрания депутатов от 24 декабря 2013 года №243, Порядком разработки, реализации и оценки эффективности муниципальных программ, утверждённым постановлением администрации города от 06.10.2015 №13440-П, Перечнем муниципальных программ города Магнитогорска, утверждённым постановлением администрации города от 15.10.2015 №13924-П, руководствуясь Уставом города Магнитогорска,

ПОСТАНОВЛЯЮ:

1. Утвердить муниципальную программу «Развитие физической культуры и спорта в городе Магнитогорске» на 2016-2018 годы (приложение).
2. Управлению финансов администрации города (Расчетова С.В.) осуществлять финансирование мероприятий Программы в пределах средств, выделенных в бюджете города на ее исполнение на очередной финансовый год и плановый период 2017 и 2018 годов.
3. Настоящее постановление вступает в силу с 01 января 2016 года, применяется к правоотношениям, возникающим при составлении и исполнении бюджета города на 2016 год и плановый период 2017 и 2018 годов.
4. Службе внешних связей и молодежной политики администрации города (Рязанова О.М.) опубликовать настоящее постановление в средствах массовой информации.
5. Контроль исполнения настоящего постановления возложить на заместителя главы города Чуприна В.В.

Исполняющий полномочия главы города В. В. БАХМЕТЬЕВ

Приложение к Постановлению
администрации города
Магнитогорска
От 15.10.2015№13934-П

Паспорт муниципальной программы

Наименование муниципальной программы	«Развитие физической культуры и спорта в городе Магнитогорске»

Ответственный исполнитель муниципальной программы	Управление по физической культуре, спорту и туризму администрации города Магнитогорска				
Соисполнители муниципальной программы	1. Управление по физической культуре, спорту и туризму администрации города Магнитогорска				
Участники муниципальной программы	1. Управление по физической культуре, спорту и туризму администрации города Магнитогорска				
Цель муниципальной программы	Развитие физической культуры и спорта в городе в интересах формирования культуры здоровья граждан и создание условий для участия жителей города в физкультурно-спортивной деятельности				
Задачи муниципальной программы	1. Комплексное решение проблем развития физической культуры и спорта в городе Магнитогорске, направленное на создание условий для реализации прав всех категорий населения на занятия физической культурой и спортом 2. Создание условий для деятельности социально ориентированных некоммерческих организаций, направленной на проведение общегородских общественно и социально значимых мероприятий в области физической культуры и спорта с обеспечением равного доступа для всех жителей города Магнитогорска				
Целевые показатели цели муниципальной программы	1. Доля населения систематически занимающегося физической культурой и спортом, %				
Подпрограммы муниципальной программы	1. «Обеспечение условий развития физической культуры и спорта в городе Магнитогорске» 2. «Поддержка социально ориентированных некоммерческих организаций в области физической культуры и спорта»				
Сроки и этапы реализации муниципальной программы	2016 - 2018				
Объемы и источники финансирования муниципальной программы	Источники	Всего	2016	2017	2018
	федеральный бюджет				
	областной бюджет				
	бюджет города	551776,83	183925,61	183925,61	183925,61
	иные источники				
	всего по источникам	551776,83	183925,61	183925,61	183925,61
Ожидаемые конечные результаты реализации программы	1. Доля населения систематически занимающегося физической культурой и спортом - 36.00 %				

1. Содержание проблемы и обоснование необходимости ее решения программными методами

1. Показатели эффективности развития физической культуры и спорта определены в Стратегии развития физической культуры и спорта в Российской Федерации на период до 2020 года, утвержденной распоряжением Правительства Российской Федерации от 7 августа 2009 года №1101-Р, в соответствии с которым предусмотрено, что доля населения, Российской Федерации, занимающегося физической культурой и спортом, к 2020 году должна составлять не менее 40 процентов. Это будет способствовать развитию человеческого потенциала и укреплению здоровья граждан.
2. К числу приоритетных направлений развития физической культуры и спорта, как на государственном, так и на городском уровнях в целом, относятся:
1) вовлечение населения в регулярные занятия физической культурой и спортом;
2) повышение доступности объектов спорта, в том числе для лиц с ограниченными возможностями здоровья и инвалидов;
3) совершенствование системы подготовки спортивного резерва.
3. Для решения поставленных задач, а также в целях сохранения положительной динамики и устойчивого развития физической культуры и спорта в городе необходимо:
1) обеспечить сохранение и развитие спортивной инфраструктуры, в том числе с учетом потребности лиц с ограниченными возможностями здоровья;
2) провести модернизацию системы подготовки спортивного резерва и обеспечить внедрение стандартов спортивной подготовки;
3) создать условия для подготовки спортивных сборных команд;
4) повысить привлекательность физической культуры и спорта как сферы профессиональной деятельности;
5) повысить эффективность пропаганды физической культуры и спорта.
4. Без комплексного решения указанных проблем программно-целевым методом, изменения социальных ценностей и образа жизни граждан, создания условий жителям города для занятий физической культурой и спортом негативная ситуация, связанная с состоянием здоровья населения и социальной демографией, преступностью со стороны молодежи, может привести к отрицательным последствиям.
5. Вышеуказанным определяется необходимость принятия муниципальной программы «Развитие физической культуры и спорта в городе Магнитогорске» на 2016-2018 годы (далее – Программа).
2. Цель и задачи Программы, показатели цели и задач Программы, сроки реализации Программы
6. Целью Программы является развитие физической культуры и спорта в городе в интересах формирования культуры здоровья граждан и создание условий для участия жителей города в физкультурно-спортивной деятельности.
7. Задачи Программы:
1) комплексное решение проблем развития физической культуры и спорта в городе Магнитогорске, направленное на создание условий для реализации прав всех категорий населения на занятия физической культурой и спортом;
2) создание условий для деятельности социально ориентированных некоммерческих организаций, направленной на проведение общегородских общественно и социально значимых мероприятий в области физической культуры и спорта с обеспечением равного доступа для всех жителей города Магнитогорска.
8. Достижение целей и решение задач Программы характеризуются следующими целевыми показателями:
1) доля населения, систематически занимающегося физической культурой и спортом;
2) количество участников физкультурно-оздоровительных, спортивных и прочих мероприятий городского уровня;
3) создание условий для деятельности социально ориентированных некоммерческих организаций в сфере физической культуры и спорта.
9. Сведения о целевых показателях Программы и их значениях, в том числе и прогноз сводных показателей муниципального задания на оказание муниципальных услуг (выполнение работ) муниципальными учреждениями в рамках муниципальной программа представлены в Приложении № 1 и Приложении № 3 к Программе.
10. Программа реализуется с 01 января 2016 года по 31 декабря 2018 года.
3. Перечень и краткое описание Подпрограмм
11. Решение указанных в Программе задач обеспечивается через систему мероприятий, разделенную на 2 подпрограммы согласно субъектам деятельности в области физической культуры и спорта и механизму оказания ими услуг:
1) Подпрограмма «Обеспечение условий развития физической культуры и спорта в городе Магнитогорске» (далее – Подпрограмма 1);
2) Подпрограмма «Поддержка социально ориентированных некоммерческих организаций в области физической культуры и спорта» (далее – Подпрограмма 2).
12. Подпрограмма 1 предполагает проведение мероприятий по формированию системы организации спортивной и физкультурно-оздоровительной работы в городе, начиная с оздоровительных занятий всех групп населения, в том числе и с ограниченными возможностями здоровья, включающих систему подготовки спортивного резерва и спорт высших достижений.
13. Подпрограмма 2 предполагает использование потенциала социально ориентированных некоммерческих организаций в развитии сферы физической культуры и спорта в городе Магнитогорске.
4. Ресурсное обеспечение Программы
14. Объем финансирования Программы составляет :
в 2016 году за счет средств:
бюджета города – 183 925,61 тыс. рублей;
в 2017 году за счет средств:
бюджета города – 183 925,61 тыс. рублей;
в 2018 году за счет средств:
бюджета города – 183 925,61 тыс. рублей.
15. Ресурсное обеспечение реализации Программы за счет средств муниципального образования представлено в Приложении № 4 к Программе.
16. Ресурсное обеспечение реализации Программы за счет всех источников финансирования представлено в Приложении № 5 к Программе.

5. Ожидаемые результаты Программы
17. Выполнение программных установок и мероприятий позволит:
1) обеспечить доступность занятий физической культурой и спортом для различных категорий населения, а также формирование ценностно-ориентированного отношение к занятиям физической культурой и спортом;
2) расширить спектр и повысить качество предоставляемых населению физкультурно-оздоровительных услуг;
8) укрепить здоровье, осуществить профилактику правонарушений и вредных привычек среди детей и юношества;
18. При выполнении программных мероприятий ожидается увеличение доли населения, систематически занимающегося физической культурой и спортом до 36%.
Паспорт подпрограммы муниципальной программы

Наименование подпрограммы муниципальной программы	«Обеспечение условий развития физической культуры и спорта в городе Магнитогорске»				
Ответственный исполнитель подпрограммы муниципальной программы	Управление по физической культуре, спорту и туризму администрации города Магнитогорска				
Участники подпрограммы муниципальной программы	1. Управление по физической культуре, спорту и туризму администрации города Магнитогорска				
Цель подпрограммы муниципальной программы	Комплексное решение проблем развития физической культуры и спорта в городе Магнитогорске, направленное на создание условий для реализации прав всех категорий населения на занятия физической культурой и спортом				
Задачи подпрограммы муниципальной программы	1. Повышение интереса жителей города различного возраста, состояния здоровья и социального положения к занятиям физической культурой и спортом и приобщение их к здоровому образу жизни путем создания единой системы физкультурно-оздоровительной работы с населением 2. Создание оптимальных условий для обеспечения подготовки спортивных сборных команд города, развитие командных игровых видов спорта				
Целевые показатели цели подпрограммы муниципальной программы	1. Количество участников физкультурно-оздоровительных, спортивных и прочих мероприятий городского уровня				
Основные мероприятия, входящие в состав подпрограммы	1. «Организация физкультурно-массовой работы с населением»; 2. «Подготовка спортивного резерва и организация деятельности спортивных сборных команд»;				
Сроки и этапы реализации подпрограммы муниципальной программы	2016 - 2018 гг.				
Объемы и источники финансирования подпрограммы муниципальной программы	Источник	Всего	2016	2017	2018
	федеральный бюджет				
	областной бюджет				
	бюджет города	401 776,83	133 925,61	133 925,61	133 925,61
	иные источники				
	всего по источникам	401 776,83	133 925,61	133 925,61	133 925,61
Ожидаемые результаты реализации подпрограммы	1. Количество участников физкультурно-оздоровительных, спортивных и прочих мероприятий городского уровня - 132 тыс. чел.				

1. Содержание проблемы и обоснование необходимости ее решения программными методами

1. В Концепции долгосрочного социально-экономического развития Российской Федерации на период до 2020 года, утвержденной распоряжением Правительства Российской Федерации от 17 ноября 2008 года №1662-р, отмечается, что переход от экспортно-сырьевой к инновационной модели экономического роста связан с формированием нового механизма социального развития, основанного на развитии человеческого потенциала. Среди основных приоритетов социальной и экономической политики на 2-м этапе инновационного развития российской экономики указывается распространение стандартов здорового образа жизни. Важный вклад в формирование здорового образа жизни должно внести создание условий для занятий физической культурой и спортом различных групп населения.

2. Для сохранения положительной динамики и устойчивого развития физической культуры и спорта в городе необходимо:
1) обеспечить развитие спортивной инфраструктуры;
2) провести модернизацию системы подготовки спортивного резерва и внедрение федеральных стандартов спортивной подготовки в учреждениях города, осуществляющих спортивную подготовку;
3) обеспечить комплекс мер по социальной реабилитации людей с ограниченными физическими возможностями и инвалидов с использованием физической культуры и спорта, расширение применения адаптивной физической культуры для оздоровления лиц с отклонением в состоянии здоровья;
4) создать оптимальные условия для деятельности на территории города команд по игровым видам спорта.

3. Сферы деятельности, охватывающие массовую физическую культуру и спорт, детский спорт, формирование и подготовку спортивного резерва, а также подготовку спортсменов спортивных сборных команд (в том числе по игровым видам спорта), образуют единое целое. Особую социальную нишу занимают команды по игровым видам спорта. Аккумулируя в себе лучшие достижения представляемого ими вида спорта, они своим мастерством, примером, социальным статусом, высоким имиджем:
1) вовлекают в ряды занимающихся тысячи детей и подростков, тем самым решая проблемы подростковой неустроенности и преступности;
2) формируют моду на спортивный стиль жизни;
3) способствуют росту престижа города;
4) позволяют зрителям снять стрессовые нагрузки, способствуют психологической разрядке.
Нерешенность проблем отдельных направлений приводит к отсутствию стабильного результата во всей отрасли. Соответственно, решение проблем возможно только на основе комплексных решений по всем соответствующим направлениям.

5. Комплексное решение проблем в вышеперечисленных направлениях развития физической культуры и спорта наиболее эффективно в рамках программно-целевого метода, который обеспечивает ряд преимуществ:
1) комплексный подход к решению проблем;
2) целесообразное распределение полномочий и ответственности;
3) эффективное планирование и мониторинг результатов реализации Подпрограммы 1.

6. Подпрограмма 1 Программы обеспечивает преемственность целей и задач бюджетной политики города Магнитогорска предыдущего планового периода.

2. Цель и задачи Подпрограммы, показатели цели и задач Подпрограммы, сроки реализации Подпрограммы

7. Целью Подпрограммы 1 является комплексное решение проблем развития физической культуры и спорта в городе Магнитогорске, направленное на создание условий для реализации прав всех категорий населения на занятия физической культурой и спортом;
8. Задачи Подпрограммы 1:
1) повышение интереса жителей города различного возраста, состояния здоровья и социального положения к занятиям физической культурой и спортом и приобщение их к здоровому образу жизни путем создания единой системы физкультурно-оздоровительной работы с населением;
2) создание оптимальных условий для обеспечения подготовки спортивных сборных команд города, развитие командных игровых видов спорта.
9. Достижение целей и решение задач Подпрограммы 1 характеризуются следующими целевыми показателями:
1) количество участников физкультурно-оздоровительных, спортивных и прочих мероприятий городского уровня и их удовлетворенность организацией мероприятий;
2) количество посетителей занятий физкультурно-спортивной направленности по месту проживания граждан;
3) количество спортивных объединений (клубов, команд) пользующихся на регулярной основе открытыми спортивными сооружениями;
4) число посетителей закрытых спортивных объектов;
5) число лиц прошедших спортивную подготовку на этапах спортивной подготовки
6) уровень обеспечения участия спортивных сборных команд в соревнованиях.
10. Подпрограмма 1 реализуется с 01 января 2016 года по 31 декабря 2018 года.

3. Перечень и краткое описание основных мероприятий Подпрограммы

11. Решение указанных в Подпрограмме 1 задач обеспечивается через реализацию 2 основных мероприятий, разделенных по объектам оказания услуг/ проведения работ
1) Основное мероприятие «Организация физкультурно-массовой работы с населением»;
2) Основное мероприятие «Подготовка спортивного резерва и организация деятельности спортивных сборных команд»
12. Подробный перечень мероприятий по основным мероприятиям представлен в Приложении № 6 к Программе.
4. Ресурсное обеспечение Программы
10. Объем финансирования Программы составляет :
в 2016 году за счет средств:
бюджета города – 133 925,61 тыс. рублей;
в 2017 году за счет средств:
бюджета города – 133 925,61 тыс. рублей;
в 2018 году за счет средств:
бюджета города – 133 925,61 тыс. рублей.
5. Ожидаемые результаты Программы
11. Выполнение программных установок и мероприятий позволит:
1) обеспечить доступность занятий физической культурой и спортом для различных категорий населения, а также формирование ценностно-ориентированного отношение к занятиям физической культурой и спортом;
2) расширить спектр и повысить качество предоставляемых населению физкультурно-оздоровительных услуг;
8) укрепить здоровье, осуществить профилактику правонарушений и вредных привычек среди детей и юношества;
12. При выполнении программных мероприятий ожидается увеличение количества участников физкультурно-оздоровительных, спортивных и прочих мероприятий городского уровня до 132 тыс. человек.
Паспорт подпрограммы муниципальной программы

Наименование подпрограммы муниципальной программы	«Поддержка социально ориентированных некоммерческих организаций в области физической культуры и спорта»
Ответственный исполнитель подпрограммы муниципальной программы	Управление по физической культуре, спорту и туризму администрации города Магнитогорска

Участники подпрограммы муниципальной программы	1. Управление по физической культуре, спорту и туризму администрации города Магнитогорска				
Цель подпрограммы муниципальной программы	Создание условий для деятельности социально ориентированных некоммерческих организаций, направленной на проведение общегородских общественно и социально значимых мероприятий в области физической культуры и спорта с обеспечением равного доступа для всех жителей города Магнитогорска				
Задачи подпрограммы муниципальной программы	1. Формирование экономических стимулов создания благоприятной среды для обеспечения деятельности социально ориентированных некоммерческих организаций в сфере физической культуры и спорта				
Целевые показатели цели подпрограммы муниципальной программы	1. Создание условий для деятельности социально ориентированных некоммерческих организаций в сфере физической культуры и спорта				
Основные мероприятия, входящие в состав подпрограммы	1. «Поддержка социально ориентированных некоммерческих организаций в области физической культуры и спорта»;				
Сроки и этапы реализации подпрограммы муниципальной программы	2016 - 2018 гг.				
Объемы и источники финансирования подпрограммы муниципальной программы	Источник	Всего	2016	2017	2018
	федеральный бюджет				
	областной бюджет				
	бюджет города	150 000.00	50 000.00	50 000.00	50 000.00
	иные источники				
	всего по источникам	150 000.00	50 000.00	50 000.00	50 000.00
Ожидаемые результаты реализации подпрограммы	1. Создание условий для деятельности социально ориентированных некоммерческих организаций в сфере физической культуры и спорта - 1 да/нет				

1. Содержание проблемы и обоснование необходимости ее решения программными методами

1. Подпрограмма 2 разработана в соответствии с Федеральным законом «Об общих принципах организации местного самоуправления в Российской Федерации», Федеральным законом «О некоммерческих организациях».
2. Необходимость принятия Подпрограммы 2 определяется важностью использования потенциала СОНО в целях повышения эффективности и качества выполнения работ (хоккей с шайбой) с детьми, подростками, молодежью и организации проведения спортивных и спортивно-зрелищных мероприятий для населения города за счет:
1) развития конкурентных механизмов выполнения работ по организации проведения городских спортивных и спортивно-зрелищных мероприятий с соответствующим повышением качества и снижением издержек их выполнения;
2) вовлечения внебюджетных источников для выполнения работ в общественно-полезных целях для формирования культуры здорового образа жизни населения города Магнитогорска (далее - город);
3) развития спортивной инфраструктуры за счет предоставления субсидий на конкурсной основе.
Практика реализации проектов СОНО в регионах России демонстрирует высокую эффективность также и в решении других социальных задач, в частности, пропаганды здорового образа жизни, улучшения морально-психологического состояния граждан, физической культуры и спорта, а также содействию духовному развитию личности и патриотическому воспитанию.
3. Вовлечение в систематические занятия спортом детей, подростков и молодежи объявлено Правительством Российской Федерации общегосударственной задачей, так как ведет к повышению уровня здоровья подрастающего поколения, привлечению их к здоровому образу жизни и, следовательно, улучшению здоровья нации. Поэтому организация работы с детьми, подростками и молодёжью физкультурно-спортивной направленности СОНО, которая направлена на удовлетворение потребности в занятиях хоккеем с шайбой и подготовку спортивного резерва из наиболее одаренных и перспективных воспитанников, считается важной.
4. Не менее важными факторами для организации занятий населения города физической культурой и спортом и проведения спортивных и спортивно-зрелищных мероприятий для населения города являются техническое состояние спортивных объектов, соблюдение действующих норм противопожарной безопасности, выполнения мероприятий, направленных на предупреждение террористических акций, особенно в местах массового пребывания людей.
5. Подпрограмма 2 рассчитана на использование потенциала СОНО в решении основных социальных проблем и активизацию деятельности СОНО в области физической культуры и спорта
6. Подпрограмма 2 Программы обеспечивает преемственность целей и задач бюджетной политики города Магнитогорска предыдущего планового периода.

2. Цель и задачи Подпрограммы, показатели цели и задач Подпрограммы, сроки реализации Подпрограммы
7. Целью Подпрограммы 2 является создание условий для деятельности социально ориентированных некоммерческих организаций, направленной на проведение общегородских общественно и социально значимых мероприятий в области физической культуры и спорта с обеспечением равного доступа для всех жителей города Магнитогорска.
8. Задача Подпрограммы 2 - формирование экономических стимулов создания благоприятной среды для обеспечения деятельности социально ориентированных некоммерческих организаций в сфере физической культуры и спорта
9. Достижение целей и решение задач Подпрограммы 2 характеризуются следующими целевыми показателями:
1) создание условий для деятельности социально ориентированных некоммерческих организаций в сфере физической культуры и спорта
2) количество детей, подростков и молодежи, занимающихся хоккеем с шайбой в социально ориентированных некоммерческих организациях;
3) обеспечение укрепления и развития материально-технической базы социально ориентированных некоммерческих организаций для организации проведения спортивных и спортивно-зрелищных мероприятий для населения города;
4) количество спортивных и спортивно-зрелищных мероприятий, проводимых социально ориентированными некоммерческими организациями.
10. Подпрограмма 2 реализуется с 01 января 2016 года по 31 декабря 2018 года.

3. Перечень и краткое описание основных мероприятий Подпрограммы

11. Решение указанных в Подпрограмме 2 задач обеспечивается через реализацию основного мероприятия «Поддержка социально ориентированных некоммерческих организаций в сфере физической культуре и спорту».
12. Подробный перечень мероприятий по основным мероприятиям представлен в Приложении № 6 к Программе.

4. Ресурсное обеспечение Программы
13. Объем финансирования Программы составляет :
в 2016 году за счет средств:
бюджета города – 50 000,00 тыс. рублей;
в 2017 году за счет средств:
бюджета города – 50 000,00 тыс. рублей;
в 2018 году за счет средств:
бюджета города – 50 000,00 тыс. рублей.

5. Ожидаемые результаты Программы
14. Выполнение программных установок и мероприятий позволит:
1) привлечь к занятиям хоккеем, которые популярны у подрастающего поколения, но требуют значительных финансовых вложений, детей, подростков и молодежи из разных социальных слоев общества, в том числе детей, подростков из малообеспеченных семей, людей с ограниченными возможностями здоровья;
2) увеличить количество и повысить качественный уровень организации проведения в городе спортивных и спортивно-зрелищных мероприятий, способствующий популяризации физической культуры и спорта и приобщению различных слоев населения города к занятиям физической культурой и спортом.
15. Выполнение программных мероприятий позволит создать условия для деятельности социально ориентированных некоммерческих организаций в сфере физической культуры и спорта.

Приложение № 1 к муниципальной программе «Развитие физической культуры и спорта в городе Магнитогорске» на 2016 - 2018 гг.

Сведения о целевых показателях и их значениях муниципальной программы «Развитие физической культуры и спорта в городе Магнитогорске» на 2016 - 2018 гг.

№ п/п	Целевой показатель (наименование)	Единица измерения	Значения целевых показателей		
			2016	2017	2018
1	2	3	4	5	6
«Развитие физической культуры и спорта в городе Магнитогорске»					
1	Доля населения систематически занимающегося физической культурой и спортом	%	32	34	36
«Обеспечение условий развития физической культуры и спорта в городе Магнитогорске»					
1.1	Количество участников физкультурно-оздоровительных, спортивных и прочих мероприятий городского уровня	тыс.чел.	130	131	132
«Поддержка социально ориентированных некоммерческих организаций в области физической культуры и спорта»					
2.1	Создание условий для деятельности социально ориентированных некоммерческих организаций в сфере физической культуры и спорта	да/нет	1	1	1

Начальник управления по физической культуре, спорту и туризму администрации города Магнитогорска Д. Б. ШОХОВ

Приложение № 2 к муниципальной программе «Развитие физической культуры и спорта в городе Магнитогорске» на 2016 - 2018 гг.

ПЕРЕЧЕНЬ ОСНОВНЫХ МЕРОПРИЯТИЙ МУНИЦИПАЛЬНОЙ ПРОГРАММЫ
«Развитие физической культуры и спорта в городе Магнитогорске» на 2016 - 2018 гг.

№	Наименование подпрограммы муниципальной программы, основного мероприятия	Участник муниципальной программы, ответственный за реализацию основного мероприятия	Целевые показатели основного мероприятия	Значения целевых показателей основного мероприятия, единица измерения
1	2	3	4	5
Подпрограмма1 «Обеспечение условий развития физической культуры и спорта в городе Магнитогорске»				
1.1	Основное мероприятие 1.1 «Организация физкультурно-массовой работы с населением»	Управление по физической культуре, спорту и туризму администрации города Магнитогорска	Уровень удовлетворенности пользователей качеством спортивных сооружений	2016 - 90.00 % 2017 - 95.00 % 2018 - 100.00 %
1.2	Основное мероприятие 1.2 «Подготовка спортивного резерва и организация деятельности спортивных сборных команд»	Управление по физической культуре, спорту и туризму администрации города Магнитогорска	Число лиц, проходящих спортивную подготовку, в учреждениях, подведомственных управлению по физической культуре, спорту и туризму	2016 - 1121.00 чел. 2017 - 1133.00 чел. 2018 - 1114.00 чел.
Подпрограмма2 «Поддержка социально ориентированных некоммерческих организаций в области физической культуры и спорта»				
2.1	Основное мероприятие 2.1 «Поддержка социально ориентированных некоммерческих организаций в области физической культуры и спорта»	Управление по физической культуре, спорту и туризму администрации города Магнитогорска	Финансовое обеспечение осуществления деятельности социально ориентированных некоммерческих организаций в сфере физической культуры и спорта	2016 - 50000.00 тыс. руб. 2017 - 50000.00 тыс. руб. 2018 - 50000.00 тыс. руб.

Начальник управления по физической культуре, спорту и туризму администрации города Магнитогорска Д. Б. ШОХОВ

Приложение № 3 к муниципальной программе «Развитие физической культуры и спорта в городе Магнитогорске» на 2016 - 2018 гг.

ПРОГНОЗ СВОДНЫХ ПОКАЗАТЕЛЕЙ МУНИЦИПАЛЬНЫХ ЗАДАНИЙ НА ОКАЗАНИЕ МУНИЦИПАЛЬНЫХ УСЛУГ (ВЫПОЛНЕНИЕ РАБОТ) МУНИЦИПАЛЬНЫМИ УЧРЕЖДЕНИЯМИ В РАМКАХ МУНИЦИПАЛЬНОЙ ПРОГРАММЫ
«Развитие физической культуры и спорта в городе Магнитогорске» на 2016 - 2018 гг.

№	Наименование подпрограммы, основного мероприятия , муниципальной услуги (работы)	Наименование показателя объема услуги (работы), единица измерения	Значение показателя объема услуги (работы)			Расходы на оказание муниципальной услуги (выполнение работы), тыс. руб.		
			2016	2017	2018	2016	2017	2018
1	2	3	4	5	6	7	8	9
1	Подпрограмма МП «Обеспечение условий развития физической культуры и спорта в городе Магнитогорске»							
1.1	Основное мероприятие «Организация физкультурно-массовой работы с населением»							
1.1.1	Организация и проведение официальных физкультурных (физкультурно-оздоровительных) мероприятий	Количество участников официальных физкультурных (физкультурно-оздоровительных) мероприятий, ед.	27 830,00	27 930,00	27 930,00	15 998,17	15 998,17	15 998,17
1.1.2	Проведение занятий физкультурно-спортивной направленности по месту проживания граждан	Фактическое количество посетителей, чел.	200,00	215,00	215,00	1 200,84	1 200,84	1 200,84
1.1.3	Организация и проведение официальных спортивных мероприятий		0	0	0	3 218,84	3 218,84	3 218,84
1.1.4	Обеспечение доступа к открытым спортивным объектам для свободного пользования в течение ограниченного времени	Количество спортивных объединений (клубов, команд) пользующихся на регулярной основе спортивными сооружениями, ед.	18,00	19,00	20,00	5 600,.96	5 600,96	5 600,96
1.1.5	Обеспечение доступа к закрытым спортивным объектам для свободного пользования в течение ограниченного времени	Число посетителей закрытых спортивных объектов год, чел.	203 000,00	204 300,00	205 700,00	27 537,43	27 537,43	27 537,43
1.2	Основное мероприятие «Подготовка спортивного резерва и организация деятельности спортивных сборных команд»							
1.2.1	Спортивная подготовка по олимпийским видам спорта	Число лиц, прошедших спортивную подготовку на этапах спортивной подготовки, чел.	1 027,00	1 027,00	1 027,00	30 295,49	30 295,49	30 295,49
1.2.2	Спортивная подготовка по неолимпийским видам спорта	Число лиц, прошедших спортивную подготовку на этапах спортивной подготовки, чел.	54,00	54,00	54,00	2 296,65	2 296,65	2 296,65
1.2.3	Спортивная подготовка по спорту глухих	Число лиц, прошедших спортивную подготовку на этапах спортивной подготовки, чел.	17,00	17,00	17,00	550,31	550,31	550,31
1.2.4	Спортивная подготовка по спорту слепых	Число лиц, прошедших спортивную подготовку на этапах спортивной подготовки, чел.	4,00	4,00	4,00	81,75	81,75	81,75
1.2.5	Спортивная подготовка по спорту лиц с поражением ОДА	Число лиц, прошедших спортивную подготовку на этапах спортивной подготовки, чел.	5,00	5,00	5,00	325,70	325,70	325,70
1.2.6	Спортивная подготовка по спорту лиц с интеллектуальными нарушениями	Число лиц, прошедших спортивную подготовку на этапах спортивной подготовки, чел.	12,00	12,00	12,00	276,60	276,60	276,60
1.2.7	Обеспечение участия спортивных сборных команд в соревнованиях	Обеспечение участия спортивных сборных команд в соревнованиях, тыс. руб.	8 968,05	8 968,05	8 968,05	8 968,05	8 968,05	8 968,05

Начальник управления по физической культуре, спорту и туризму администрации города Магнитогорска Д. Б. ШОХОВ

Приложение №4 к муниципальной программе «Развитие физической культуры и спорта в городе Магнитогорске» на 2016-2018 гг.

РЕСУРСНОЕ ОБЕСПЕЧЕНИЕ РЕАЛИЗАЦИИ МУНИЦИПАЛЬНОЙ ПРОГРАММЫ ЗА СЧЕТ СРЕДСТВ БЮДЖЕТА МУНИЦИПАЛЬНОГО ОБРАЗОВАНИЯ

«Развитие физической культуры и спорта в городе Магнитогорске» на 2016 - 2018 гг. (наименование муниципальной программы)

Наименование программы, подпрограммы, основного мероприятия, мероприятия	Ответственный исполнитель, соисполнители, участники	Расходы (тыс. руб.), годы			
		2016	2017	2018	Всего
1	2	3	4	5	6
Муниципальная программа «Развитие физической культуры и спорта в городе Магнитогорске»	всего, в том числе:	175 060,87	175 060,87	175 060,87	525 182,61
	Управление по физической культуре, спорту и туризму администрации города Магнитогорска	175 060,87	175 060,87	175 060,87	525 182,61
Подпрограмма 1 «Обеспечение условий развития физической культуры и спорта в городе Магнитогорске»	всего	125 060,87	125 060,87	125 060,87	375 182,61
	Управление по физической культуре, спорту и туризму администрации города Магнитогорска	125 060,87	125 060,87	125 060,87	375 182,61
Основное мероприятие 1.1 «Организация физкультурно-массовой работы с населением»	Управление по физической культуре, спорту и туризму администрации города Магнитогорска	64 155,82	64 155,82	64 155,82	192 467,46
Мероприятие «Организация и проведение официальных физкультурных (физкультурно-оздоровительных) мероприятий»	Управление по физической культуре, спорту и туризму администрации города Магнитогорска	15 998,17	15 998,17	15 998,17	47 994,51
Мероприятие «Проведение занятий физкультурно-спортивной направленности по месту проживания граждан»	Управление по физической культуре, спорту и туризму администрации города Магнитогорска	1 200,84	1 200,84	1 200,84	3 602,52
Мероприятие «Организация и проведение официальных спортивных мероприятий»	Управление по физической культуре, спорту и туризму администрации города Магнитогорска	3 218,84	3 218,84	3 218,84	9 656,52
Мероприятие «Обеспечение доступа к открытым спортивным объектам для свободного пользования в течение ограниченного времени»	Управление по физической культуре, спорту и туризму администрации города Магнитогорска	5 600,96	5 600,96	5 600,96	16 802,88
Мероприятие «Обеспечение доступа к закрытым спортивным объектам для свободного пользования в течение ограниченного времени»	Управление по физической культуре, спорту и туризму администрации города Магнитогорска	27 537,43	27 537,43	27 537,43	82 612,29
Мероприятие «»	Управление по физической культуре, спорту и туризму администрации города Магнитогорска	0,00	0,00	0,00	0,00
Мероприятие «Осуществление мероприятий по содержанию имущества учреждений, подведомственных управлению по физической культуре, спорту и туризму»	Управление по физической культуре, спорту и туризму администрации города Магнитогорска	10 599,58	10 599,58	10 599,58	31 798,74
Основное мероприятие 1.2 «Подготовка спортивного резерва и организация деятельности спортивных сборных команд»	Управление по физической культуре, спорту и туризму администрации города Магнитогорска	60 905,05	60 905,05	60 905,05	182 715,15
Мероприятие «Спортивная подготовка по олимпийским видам спорта»	Управление по физической культуре, спорту и туризму администрации города Магнитогорска	30 295,49	30 295,49	30 295,49	90 886,47
Мероприятие «Спортивная подготовка по неолимпийским видам спорта»	Управление по физической культуре, спорту и туризму администрации города Магнитогорска	2 296,65	2 296,65	2 296,65	6 889,95
Мероприятие «Спортивная подготовка по спорту глухих»	Управление по физической культуре, спорту и туризму администрации города Магнитогорска	550,31	550,31	550,31	1 650,93
Мероприятие «Спортивная подготовка по спорту слепых»	Управление по физической культуре, спорту и туризму администрации города Магнитогорска	81,75	81,75	81,75	245,25
Мероприятие «Спортивная подготовка по спорту лиц с поражением ОДА»	Управление по физической культуре, спорту и туризму администрации города Магнитогорска	325,70	325,70	325,70	977,10
Мероприятие «Спортивная подготовка по спорту лиц с интеллектуальными нарушениями»	Управление по физической культуре, спорту и туризму администрации города Магнитогорска	276,60	276,60	276,60	829,80
Мероприятие «Обеспечение участия спортивных сборных команд в соревнованиях»	Управление по физической культуре, спорту и туризму администрации города Магнитогорска	8 968,05	8 968,05	8 968,05	26 904,15
Мероприятие «Осуществление мероприятий, направленных на развитие муниципальных учреждений»	Управление по физической культуре, спорту и туризму администрации города Магнитогорска	0,00	0,00	0,00	0,00
Мероприятие «Осуществление мероприятий по содержанию имущества учреждений, подведомственных управлению по физической культуре, спорту и туризму»	Управление по физической культуре, спорту и туризму администрации города Магнитогорска	18 110,50	18 110,50	18 110,50	54 331,50
Подпрограмма 2 «Поддержка социально ориентированных некоммерческих организаций в области физической культуры и спорта»	всего	50 000,00	50 000,00	50 000,00	150 000,00
	Управление по физической культуре, спорту и туризму администрации города Магнитогорска	50 000,00	50 000,00	50 000,00	150 000,00
Основное мероприятие 2.1 «Поддержка социально ориентированных некоммерческих организаций в области физической культуры и спорта»	Управление по физической культуре, спорту и туризму администрации города Магнитогорска	50 000,00	50 000,00	50 000,00	150 000,00
Мероприятие «Организация осуществления работы с детьми, подростками и молодежью, занимающимися в сфере физической культуры и спорта (вид спорта - хоккей с шайбой)»	Управление по физической культуре, спорту и туризму администрации города Магнитогорска	16 200,00	16 200,00	16 200,00	48 600,00
Мероприятие «Укрепление и развитие материально-технической базы социально ориентированных некоммерческих организаций для организации проведения спортивных и спортивно-зрелищных мероприятий для населения города»	Управление по физической культуре, спорту и туризму администрации города Магнитогорска	8 000,00	8 000,00	8 000,00	24 000,00
Мероприятие «Организация и осуществление подготовки и проведения спортивных и спортивно-зрелищных мероприятий для жителей города»	Управление по физической культуре, спорту и туризму администрации города Магнитогорска	25 800,00	25 800,00	25 800,00	77 400,00

Начальник управления по физической культуре, спорту и туризму администрации города Магнитогорска Д. Б. ШОХОВ

Приложение № 5 к муниципальной программе «Развитие физической культуры и спорта в городе Магнитогорске» на 2016 - 2018 гг

РЕСУРСНОЕ ОБЕСПЕЧЕНИЕ РЕАЛИЗАЦИИ МУНИЦИПАЛЬНОЙ ПРОГРАММЫ ЗА СЧЕТ ВСЕХ ИСТОЧНИКОВ ФИНАНСИРОВАНИЯ
«Развитие физической культуры и спорта в городе Магнитогорске» на 2016 - 2018 гг.

Наименование программы, подпрограммы, основного мероприятия	Ответственный исполнитель, соисполнители, участники, исполнители мероприятий	Источники финансирования	Расходы (тыс. руб.), годы			
			2016	2017	2018	Всего
1	2	3	4	5	6	7
Муниципальная программа «Развитие физической культуры и спорта в городе Магнитогорске»	всего, в том числе:	всего	183 925,61	183 925,61	183 925,61	551 776,83
		федеральный бюджет	0,00	0,00	0,00	0,00
		областной бюджет	0,00	0,00	0,00	0,00
		бюджет города	183 925,61	183 925,61	183 925,61	551 776,83
		иные источники	0,00	0,00	0,00	0,00
	Управление по физической культуре, спорту и туризму администрации города Магнитогорска	всего	183 925,61	183 925,61	183 925,61	551 776,83
		федеральный бюджет	0,00	0,00	0,00	0,00
		областной бюджет	0,00	0,00	0,00	0,00
		бюджет города	183 925,61	183 925,61	183 925,61	551 776,83
		иные источники	0,00	0,00	0,00	0,00
Подпрограмма 1 «Обеспечение условий развития физической культуры и спорта в городе Магнитогорске»	всего, в том числе:	всего	133 925,61	133 925,61	133 925,61	401 776,83
		федеральный бюджет	0,00	0,00	0,00	0,00
		областной бюджет	0,00	0,00	0,00	0,00
		бюджет города	133 925,61	133 925,61	133 925,61	401 776,83
		иные источники	0,00	0,00	0,00	0,00
	Управление по физической культуре, спорту и туризму администрации города Магнитогорска	всего	133 925,61	133 925,61	133 925,61	401 776,83
		федеральный бюджет	0,00	0,00	0,00	0,00
		областной бюджет	0,00	0,00	0,00	0,00
		бюджет города	133 925,61	133 925,61	133 925,61	401 776,83
		иные источники	0,00	0,00	0,00	0,00
Основное мероприятие 1.1 «Организация физкультурно-массовой работы с населением»	Управление по физической культуре, спорту и туризму администрации города Магнитогорска	всего	73 020,56	73 020,56	73 020,56	219 061,68
		федеральный бюджет	0,00	0,00	0,00	0,00
		областной бюджет	0,00	0,00	0,00	0,00
		бюджет города	73 020,56	73 020,56	73 020,56	219 061,68
		иные источники	0,00	0,00	0,00	0,00
Мероприятие «Организация и проведение официальных физкультурных (физкультурно-оздоровительных) мероприятий»	Управление по физической культуре, спорту и туризму администрации города Магнитогорска	всего	15 998,17	15 998,17	15 998,17	47 994,51
		федеральный бюджет	0,00	0,00	0,00	0,00
		областной бюджет	0,00	0,00	0,00	0,00
		бюджет города	15 998,17	15 998,17	15 998,17	47 994,51
		иные источники	0,00	0,00	0,00	0,00
Мероприятие «Проведение занятий физкультурно-спортивной направленности по месту проживания граждан»	Управление по физической культуре, спорту и туризму администрации города Магнитогорска	всего	1 200,84	1 200,84	1 200,84	3 602,52
		федеральный бюджет	0,00	0,00	0,00	0,00
		областной бюджет	0,00	0,00	0,00	0,00
		бюджет города	1 200,84	1 200,84	1 200,84	3 602,52
		иные источники	0,00	0,00	0,00	0,00
Мероприятие «Организация и проведение официальных спортивных мероприятий»	Управление по физической культуре, спорту и туризму администрации города Магнитогорска	всего	3 218,84	3 218,84	3 218,84	9 656,52
		федеральный бюджет	0,00	0,00	0,00	0,00
		областной бюджет	0,00	0,00	0,00	0,00
		бюджет города	3 218,84	3 218,84	3 218,84	9 656,52
		иные источники	0,00	0,00	0,00	0,00
Мероприятие «Обеспечение доступа к открытым спортивным объектам для свободного пользования в течение ограниченного времени»	Управление по физической культуре, спорту и туризму администрации города Магнитогорска	всего	5 600,96	5 600,96	5 600,96	16 802,88
		федеральный бюджет	0,00	0,00	0,00	0,00
		областной бюджет	0,00	0,00	0,00	0,00
		бюджет города	5 600,96	5 600,96	5 600,96	16 802,88
		иные источники	0,00	0,00	0,00	0,00
Мероприятие «Обеспечение доступа к закрытым спортивным объектам для свободного пользования в течение ограниченного времени»	Управление по физической культуре, спорту и туризму администрации города Магнитогорска	всего	27 537,43	27 537,43	27 537,43	82 612,29
		федеральный бюджет	0,00	0,00	0,00	0,00
		областной бюджет	0,00	0,00	0,00	0,00
		бюджет города	27 537,43	27 537,43	27 537,43	82 612,29
		иные источники	0,00	0,00	0,00	0,00
Мероприятие «Осуществление мероприятий по содержанию имущества учреждений, подведомственных управлению по физической культуре, спорту и туризму»	Управление по физической культуре, спорту и туризму администрации города Магнитогорска	всего	10 599,58	10 599,58	10 599,58	31 798,74
		федеральный бюджет	0,00	0,00	0,00	0,00
		областной бюджет	0,00	0,00	0,00	0,00
		бюджет города	10 599,58	10 599,58	10 599,58	31 798,74
		иные источники	0,00	0,00	0,00	0,00
Основное мероприятие 1.2 «Подготовка спортивного резерва и организация деятельности спортивных сборных команд»	Управление по физической культуре, спорту и туризму администрации города Магнитогорска	всего	60 905,05	60 905,05	60 905,05	182 715,15
		федеральный бюджет	0,00	0,00	0,00	0,00
		областной бюджет	0,00	0,00	0,00	0,00
		бюджет города	60 905,05	60 905,05	60 905,05	182 715,15
		иные источники	0,00	0,00	0,00	0,00
Мероприятие «Спортивная подготовка по олимпийским видам спорта»	Управление по физической культуре, спорту и туризму администрации города Магнитогорска	всего	30 295,49	30 295,49	30 295,49	90 886,47
		федеральный бюджет	0,00	0,00	0,00	0,00
		областной бюджет	0,00	0,00	0,00	0,00
		бюджет города	30 295,49	30 295,49	30 295,49	90 886,47
		иные источники	0,00	0,00	0,00	0,00
Мероприятие «Спортивная подготовка по неолимпийским видам спорта»	Управление по физической культуре, спорту и туризму администрации города Магнитогорска	всего	2 296,65	2 296,65	2 296,65	6 889,95
		федеральный бюджет	0,00	0,00	0,00	0,00
		областной бюджет	0.00	0.00	0.00	0,00
		бюджет города	2 296,65	2 296,65	2 296,65	6 889,95
		иные источники	0,00	0,00	0,00	0,00
Мероприятие «Спортивная подготовка по спорту глухих»	Управление по физической культуре, спорту и туризму администрации города Магнитогорска	всего	550,31	550,31	550,31	1 650,93
		федеральный бюджет	0,00	0,00	0,00	0,00
		областной бюджет	0,00	0,00	0,00	0,00
		бюджет города	550,31	550,31	550,31	1 650,93
		иные источники	0,00	0,00	0,00	0,00
Мероприятие «Спортивная подготовка по спорту слепых»	Управление по физической культуре, спорту и туризму администрации города Магнитогорска	всего	81,75	81,75	81,75	245,25
		федеральный бюджет	0,00	0,00	0,00	0,00
		областной бюджет	0,00	0,00	0,00	0,00
		бюджет города	81,75	81,75	81,75	245,25
		иные источники	0,00	0,00	0,00	0,00
Мероприятие «Спортивная подготовка по спорту лиц с поражением ОДА»	Управление по физической культуре, спорту и туризму администрации города Магнитогорска	всего	325,70	325,70	325,70	977,10
		федеральный бюджет	0,00	0,00	0,00	0,00
		областной бюджет	0,00	0,00	0,00	0,00
		бюджет города	325,70	325,70	325,70	977,10
		иные источники	0,00	0,00	0,00	0,00
Мероприятие «Спортивная подготовка по спорту лиц с интеллектуальными нарушениями»	Управление по физической культуре, спорту и туризму администрации города Магнитогорска	всего	276,60	276,60	276,60	829,80
		федеральный бюджет	0,00	0,00	0,00	0,00
		областной бюджет	0,00	0,00	0,00	0,00
		бюджет города	276,60	276,60	276,60	829,80
		иные источники	0,00	0,00	0,00	0,00
Мероприятие «Обеспечение участия спортивных сборных команд в соревнованиях»	Управление по физической культуре, спорту и туризму администрации города Магнитогорска	всего	8 968,05	8 968,05	8 968,05	26 904,15
		федеральный бюджет	0,00	0,00	0,00	0,00
		областной бюджет	0,00	0,00	0,00	0,00
		бюджет города	8 968,05	8 968,05	8 968,05	26 904,15
		иные источники	0,00	0,00	0,00	0,00
Мероприятие «Осуществление мероприятий, направленных на развитие муниципальных учреждений»	Управление по физической культуре, спорту и туризму администрации города Магнитогорска	всего	0,00	0,00	0,00	0,00
		федеральный бюджет	0,00	0,00	0,00	0,00
		областной бюджет	0,00	0,00	0,00	0,00
		бюджет города	0,00	0,00	0,00	0,00
		иные источники	0,00	0,00	0,00	0,00
Мероприятие «Осуществление мероприятий по содержанию имущества учреждений, подведомственных управлению по физической культуре, спорту и туризму»	Управление по физической культуре, спорту и туризму администрации города Магнитогорска	всего	18 110,50	18 110,50	18 110,50	54 331,50
		федеральный бюджет	0,00	0,00	0,00	0,00
		областной бюджет	0,00	0,00	0,00	0,00
		бюджет города	18 110,50	18 110,50	18 110,50	54 331,50
		иные источники	0,00	0,00	0,00	0,00
Подпрограмма 2 «Поддержка социально ориентированных некоммерческих организаций в области физической культуры и спорта»	всего, в том числе:	всего	50 000,00	50 000,00	50 000,00	150 000,00
		федеральный бюджет	0,00	0,00	0,00	0,00
		областной бюджет	0,00	0,00	0,00	0,00
		бюджет города	50 000,00	50 000,00	50 000,00	150 000,00
		иные источники	0,00	0,00	0,00	0,00
	Управление по физической культуре, спорту и туризму администрации города Магнитогорска	всего	50 000,00	50 000,00	50 000,00	150 000,00
		федеральный бюджет	0,00	0,00	0,00	0,00
		областной бюджет	0,00	0,00	0,00	0,00
		бюджет города	50 000,00	50 000,00	50 000,00	150 000,00
		иные источники	0,00	0,00	0,00	0,00
Основное мероприятие 2.1 «Поддержка социально ориентированных некоммерческих организаций в области физической культуры и спорта»	Управление по физической культуре, спорту и туризму администрации города Магнитогорска	всего	50 000,00	50 000,00	50 000,00	150 000,00
		федеральный бюджет	0,00	0,00	0,00	0,00
		областной бюджет	0,00	0,00	0,00	0,00
		бюджет города	50 000,00	50 000,00	50 000,00	150 000,00
		иные источники	0,00	0,00	0,00	0,00
Мероприятие «Организация осуществления работы с детьми, подростками и молодежью, занимающимися в сфере физической культуры и спорта (вид спорта - хоккей с шайбой)»	Управление по физической культуре, спорту и туризму администрации города Магнитогорска	всего	16 200,00	16 200,00	16 200,00	48 600,00
		федеральный бюджет	0,00	0,00	0,00	0,00
		областной бюджет	0,00	0,00	0,00	0,00
		бюджет города	16 200,00	16 200,00	16 200,00	48 600,00
		иные источники	0,00	0,00	0,00	0,00
Мероприятие «Укрепление и развитие материально-технической базы социально ориентированных некоммерческих организаций для организации проведения спортивных и спортивно-зрелищных мероприятий для населения города»	Управление по физической культуре, спорту и туризму администрации города Магнитогорска	всего	8 000,00	8 000,00	8 000,00	24 000,00
		федеральный бюджет	0,00	0,00	0,00	0,00
		областной бюджет	0,00	0,00	0,00	0,00
		бюджет города	8 000,00	8 000,00	8 000,00	24 000,00
		иные источники	0,00	0,00	0,00	0,00
Мероприятие «Организация и осуществление подготовки и проведения спортивных и спортивно-зрелищных мероприятий для жителей города»	Управление по физической культуре, спорту и туризму администрации города Магнитогорска	всего	25 800,00	25 800,00	25 800,00	77 400,00
		федеральный бюджет	0,00	0,00	0,00	0,00
		областной бюджет	0,00	0,00	0,00	0,00
		бюджет города	25 800,00	25 800,00	25 800,00	77 400,00
		иные источники	0,00	0,00	0,00	0,00

Начальник управления по физической культуре, спорту и туризму администрации города Магнитогорска Д. Б. ШОХОВ

Приложение № 6
к муниципальной программе
«Развитие физической культуры и спорта в городе Магнитогорске» на 2016 - 2018 гг.

ПЕРЕЧЕНЬ МЕРОПРИЯТИЙ ОСНОВНЫХ МЕРОПРИЯТИЙ МУНИЦИПАЛЬНОЙ ПРОГРАММЫ
«Развитие физической культуры и спорта в городе Магнитогорске» на 2016 - 2018 гг.

№ п/п	Наименование подпрограммы, основного мероприятия, мероприятия	Показатели	Ед. измерения	Значения показателей		
				2016	2017	2018
1	2	3	4	5	6	7
1.	Подпрограмма 1 «Обеспечение условий развития физической культуры и спорта в городе Магнитогорске»					
1.1.	Основное мероприятие 1.1. «Организация физкультурно-массовой работы с населением»					
1.1.1	Организация и проведение официальных физкультурных (физкультурно-оздоровительных) мероприятий	Количество участников официальных физкультурных (физкультурно-оздоровительных) мероприятий	ед.	27 830,00	27 930,00	27 930,00
		Удовлетворенность участников организацией мероприятий	да/нет	1,00	1,00	1,00
1.1.2	Проведение занятий физкультурно-спортивной направленности по месту проживания граждан	Фактическое количество посетителей	чел.	200,00	215,00	215,00
		Доля фактического количества посетителей	%	100,00	100,00	100,00
1.1.3	Организация и проведение официальных спортивных мероприятий	Удовлетворенность участников организацией мероприятий	да/нет	1,00	1,00	1,00
1.1.4	Обеспечение доступа к открытым спортивным объектам для свободного пользования в течение ограниченного времени	Количество спортивных объединений (клубов, команд) пользующихся на регулярной основе спортивными сооружениями	ед.	18,00	19,00	20,00
		Уровень удовлетворенности пользователей качеством открытых спортивных сооружений	%	90,00	95,00	100,00
1.1.5	Обеспечение доступа к закрытым спортивным объектам для свободного пользования в течение ограниченного времени	Число посетителей закрытых спортивных объектов год	чел.	203 000,00	204 300,00	205 700,00
		Уровень удовлетворенности пользователей качеством закрытых спортивных сооружений	%	90,00	95,00	100,00
1.1.6		Количество муниципальных учреждений, подведомственных управлению по физической культуре, спорту и туризму, осуществляющих мероприятия, направленные на развитие	ед.	6,00	6,00	6,00
1.1.7	Осуществление мероприятий по содержанию имущества учреждений, подведомственных управлению по физической культуре, спорту и туризму	Количество объектов в учреждениях, подведомственных управлению по физической культуре, спорту и туризму	ед.	14,00	14,00	14,00
1.2.	Основное мероприятие 1.2. «Подготовка спортивного резерва и организация деятельности спортивных сборных команд»					
1.2.1	Спортивная подготовка по олимпийским видам спорта	Число лиц, прошедших спортивную подготовку на этапах спортивной подготовки	чел.	1 027,00	1 027,00	1 027,00
		Доля лиц, прошедших спортивную подготовку на этапе начальной подготовки и зачисленных на тренировочный этап (этап спортивной специализации)	%	35,00	16,00	17,00
		Доля лиц, прошедших спортивную подготовку на тренировочном этапе (этапе спортивной специализации) и зачисленных на этап совершенствования спортивного мастерства	%	24,00	15,00	21,00
		Доля лиц, прошедших спортивную подготовку на этапе совершенствования спортивного мастерства и зачисленных на этап высшего спортивного мастерства	%	17,00	15,00	26,00
		Доля лиц, проходящих спортивную подготовку, выполнивших требования федерального стандарта спортивной подготовки по соответствующему виду спорта, по результатам реализации программ спортивной подготовки на этапе высшего спортивного мастерства	%	100,00	100,00	100,00

1.2.2	Спортивная подготовка по неолимпийским видам спорта	Число лиц, прошедших спортивную подготовку на этапах спортивной подготовки	чел.	54,00	54,00	54,00
		Доля лиц, прошедших спортивную подготовку на тренировочном этапе (этапе спортивной специализации) и зачисленных на этап совершенствования спортивного мастерства	%	30,00	40,00	40,00
		Доля лиц, прошедших спортивную подготовку на этапе совершенствования спортивного мастерства и зачисленных на этап высшего спортивного мастерства	%	0,00	0,00	0,00
		Доля лиц, проходящих спортивную подготовку, выполнивших требования федерального стандарта спортивной подготовки по соответствующему виду спорта, по результатам реализации программ спортивной подготовки на этапе высшего спортивного мастерства	%	100,00	100,00	100,00
1.2.3	Спортивная подготовка по спорту глухих	Число лиц, прошедших спортивную подготовку на этапах спортивной подготовки	чел.	17,00	17,00	17,00
		Доля лиц, прошедших спортивную подготовку на тренировочном этапе (этапе спортивной специализации) и зачисленных на этап совершенствования спортивного мастерства	%	0,00	0,00	30,00
		Доля лиц, проходящих спортивную подготовку, выполнивших требования федерального стандарта спортивной подготовки по соответствующему виду спорта, по результатам реализации программ спортивной подготовки на этапе высшего спортивного мастерства	%	100,00	100,00	100,00
1.2.4	Спортивная подготовка по спорту слепых	Число лиц, прошедших спортивную подготовку на этапах спортивной подготовки	чел.	4,00	4,00	4,00
		Доля лиц, прошедших спортивную подготовку на тренировочном этапе (этапе спортивной специализации) и зачисленных на этап совершенствования спортивного мастерства	%	0,00	0,00	0,00
1.2.5	Спортивная подготовка по спорту лиц с поражением ОДА	Число лиц, прошедших спортивную подготовку на этапах спортивной подготовки	чел.	5,00	5,00	5,00
		Доля лиц, прошедших спортивную подготовку на этапе начальной подготовки и зачисленных на тренировочный этап (этап спортивной специализации)	%	0,00	0,00	0,00
		Доля лиц, прошедших спортивную подготовку на тренировочном этапе (этапе спортивной специализации) и зачисленных на этап совершенствования спортивного мастерства	%	0,00	0,00	50,00
1.2.6	Спортивная подготовка по спорту лиц с интеллектуальными нарушениями	Число лиц, прошедших спортивную подготовку на этапах спортивной подготовки	чел.	12,00	12,00	12,00
		Доля лиц, прошедших спортивную подготовку на этапе начальной подготовки и зачисленных на тренировочный этап (этап спортивной специализации)	%	0,00	0,00	0,00
1.2.7	Обеспечение участия спортивных сборных команд в соревнованиях	Обеспечение участия спортивных сборных команд в соревнованиях	тыс. руб.	8 968,05	8 968,05	8 968,05
		Доля спортсменов, своевременно обеспеченных комплектом документов, необходимых для участия в соревнованиях	%	100,00	100,00	100,00
1.2.8	Осуществление мероприятий, направленных на развитие муниципальных учреждений	Количество муниципальных учреждений, подведомственных управлению по физической культуре, спорту и туризму, осуществляющих мероприятия, направленные на развитие	ед.	8,00	8,00	8,00
1.2.9	Осуществление мероприятий по содержанию имущества учреждений, подведомственных управлению по физической культуре, спорту и туризму	Количество объектов в учреждениях, подведомственных управлению по физической культуре, спорту и туризму	ед.	26,00	26,00	26,00
2.	Подпрограмма 2 «Поддержка социально ориентированных некоммерческих организаций в области физической культуры и спорта»					
2.1.	Основное мероприятие 2.1. «Поддержка социально ориентированных некоммерческих организаций в области физической культуры и спорта»					
2.1.1	Организация осуществления работы с детьми, подростками и молодежью, занимающимися в сфере физической культуры и спорта (вид спорта - хоккей с шайбой)	Количество детей, подростков и молодежи, занимающихся хоккеем с шайбой в социально ориентированных некоммерческих организациях	чел.	500,00	500,00	500,00
2.1.2	Укрепление и развитие материально-технической базы социально ориентированных некоммерческих организаций для организации проведения спортивных и спортивно-зрелищных мероприятий для населения города	Обеспечение укрепления и развития материально-технической базы социально ориентированных некоммерческих организаций для организации проведения спортивных и спортивно-зрелищных мероприятий для населения города	тыс. руб	8 000,00	8 000,00	8 000,00
2.1.3	Организация и осуществление подготовки и проведения спортивных и спортивно-зрелищных мероприятий для жителей города	Количество спортивных и спортивно-зрелищных мероприятий, проводимых социально ориентированными некоммерческими организациями	ед.	120,00	120,00	120,00
		Количество зрителей спортивных и спортивно-зрелищных мероприятий, проводимых социально ориентированными некоммерческими организациями	чел.	220 500,00	220 500,00	220 500,00

Начальник управления по физической культуре, спорту и туризму администрации города Магнитогорска Д. Б. ШОХОВ

Перечень пустующих объектов нежилого фонда г. Магнитогорска на которые зарегистрировано право муниципальной собственности

№ п/п	Наименование объекта	Адрес помещения	Площадь (кв.м)	Расположение помещения	Предполагаемый вид использования объекта
1	нежилое помещение	50-летия Магнитки, 52/1	156,50	Нежилое помещение №3, подвал	для сдачи в аренду до года, в приватизации 2016
2	нежилое здание	Болотникова, 63	419,70	Здание АБК	для аренды, в план приватизации 2016. По осмотру помещения обращаться в МУП «ППАПБ» (35-66-88, 35-66-66)
3	Нежилое здание	Большевистская, 11	8 849,10	Отдельно стоящее здание (объект культурного наследия)	аренды, безвозмездного пользования (объект культурного наследия ТРЕБУЕТ ОХРАННОГО ОБЯЗАТЕЛЬСТВА)
4	Нежилое здание	Большевистская, 11	141,60	Гараж	для сдачи в аренду, приватизации
5	нежилое помещение	Вокзальная, 110	74,90	Нежилое помещение №1 (с отдельным входом)	для сдачи в аренду СМСП
6	нежилое здание	Вокзальная, 9/2	2 233,90	Нежилое здание - лукохранилище	для сдачи в аренду, приватизации (в настоящее время в хозяйственном ведении МП ГОРТОРГ)
7	нежилое помещение	Галиуллина, 26/1	337,80	Нежилое помещение №1, подвальная часть	аренда до года, в плане приватизации 2016
8	нежилое помещение	Горького, 11	52,30	Нежилое помещение №2, подвал	для сдачи в аренду СМСП, аукцион на 01.12.2015
9	нежилое помещение	Горького, 19	6,50	Нежилое помещение №7, общественный туалет	программа приватизации 2015 год
10	нежилое помещение	Горького, 19	6,50	Нежилое помещение №6, общественный туалет	программа приватизации 2015 год
11	нежилое помещение	Горького, 4	80,50	Нежилое помещение №1, подвал	для сдачи в аренду СМСП
12	нежилое помещение	Дружба, 26	73,00	Нежилое помещение №1, цоколь, с общим входом	для сдачи в аренду, в программе приватизации 2016
13	нежилое помещение	Енисейская, 133	41,30	Нежилое помещение №3	для сдачи в аренду, в план приватизации 2016
14	нежилое помещение	Завенягина, 1	9,20	Нежилое помещение №3, основное, с отдельным входом	для сдачи в аренду СМСП
15	нежилое помещение	Индустриальная, 43	30,70	цоколь, отдельный вход	для сдачи в аренду СМСП, в программе приватизации 2016
16	нежилое помещение	Индустриальная, 49	161,10	Нежилое помещение №1 (пом.1-12), подвальное, вход с улицы	программа приватизации 2015 год
17	нежилое помещение	Калинина,11	14,70	помещение №3, цоколь, вход в помещение отдельный	для сдачи в аренду, приватизации
18	нежилое помещение	Калмыкова, 12/1	18,10	основное, вход общий	для сдачи в аренду СМСП
19	нежилое помещение	Карла Маркса, 5	125,10	помещение №5 - детский клуб (цоколь)	для сдачи в аренду (в настоящее время в оперативном управлении у МБУ «ДСУ г.Магнитогорска»)
20	нежилое здание	Карла Маркса, 100а	17,60	отдельностоящий хоз.блок	для сдачи в аренду до года (в настоящее время в хозяйственном ведении МП трест «Теплофикация»)
21	нежилое помещение	Карла Маркса, 102/1	13,00	Нежилое помещение №14, вход общий	для сдачи в аренду СМСП
22	нежилое помещение	Карла Маркса, 117/4	107,70	Нежилое помещение	для сдачи в аренду СМСП
23	нежилое помещение	Карла Маркса, 145/5	345,60	Нежилое помещение №1, цоколь отдельный вход	для аренды, аукцион на 01.12.2015
24	нежилое помещение	Карла Маркса, 208	15,60	Нежилое помещение №4	для сдачи в аренду СМСП
25	нежилое помещение	Карла Маркса, 67/2	104,00	Нежилое помещение №2, подвал	для сдачи в аренду, в план приватизации 2016 (в настоящее время в хозяйственном ведении МП «Магнитогорские городские автостоянки»)
26	нежилое помещение	Кирова, 115	144,20	Помещение №1, цоколь, вход отдельный	программа приватизации 2015 (в настоящее время в опер.управ.)
27	нежилое помещение	Корсикова, 24/1	176,60	Нежилое помещение №2	для аренды, в программе приватизации 2016. По осмотру помещения обращаться в МП «Световая реклама» (21-42-42)
28	нежилое помещение	Коробова,12	46,10	нежилое помещение №1 (лифтерная), подвал, отдельный вход	для сдачи в аренду, приватизации (в настоящее время в хозяйственном ведении МП «Лифт»)
29	нежилое помещение	Комсомольская, 8	41,90	нежилое помещение №3, цоколь, отдельный вход	для сдачи в аренду, в программе приватизации 2016
30	нежилое помещение	Комсомольская, 11	189,80	Подвальное с отдельным входом (без окон)	программа приватизации 2015 год
31	нежилое помещение	Комсомольская, 18	79,00	Подвальное, с отдельным входом	для сдачи в аренду, в плане приватизации 2016
32	нежилое помещение	Куйбышева, 11	15,60	Нежилое помещение №2	программа приватизации 2015 год
33	нежилое помещение	Куйбышева, 20	6,00	помещение №11, общественный туалет	программа приватизации 2015 год
34	нежилое помещение	Куйбышева, 20	5,90	помещение №10, общественный туалет	программа приватизации 2015 год
35	нежилое помещение	Куйбышева, 25	137,80	нежилое помещение №3, подвал	для сдачи в аренду СМСП; аукцион 1 кв. 2016
36	нежилое помещение	Ленина, 3/1	88,40	нежилое помещение, п/подвал с отдельным входом	аренда до года
37	нежилое помещение	Ленина,136	45,30	нежилое помещение №2- аптека, №№ на п/п 7-13, основной этаж, требуется строительство отдельного входа	для сдачи в аренду, в план приватизации 2016
38	нежилое помещение	Ленина, 43	46,30	Помещение №1	программа приватизации 2015 год
39	нежилое помещение	Ленина, 43	125,00	помещение №10, подвал	программа приватизации 2015 год
40	нежилое помещение	Ленина, 47	34,50	помещение №8 с №на п/п 8,9,10, элеваторный узел	для сдачи в аренду, в плане приватизации 2016
41	нежилое помещение	Ленина, 53/2	71,40	нежилое помещение №1 (1 этаж) часть отдельно стоящего блока	аренда до года
42	нежилое здание	Ленина, 56/1	17,90	Хоз.блок	для сдачи в аренду, в плане приватизации 2016 г.
43	нежилое помещение	Ленина, 61	83,70	нежилое помещение №5	для аренды, приватизации. По осмотру помещения обращаться в МУП «ППАПБ» (35-66-88, 35-66-66)
44	нежилое помещение	Ленина, 66	29,00	нежилое помещение №3, на 1 этаже	для сдачи в аренду
45	нежилое помещение	Ленина, 69/1	60,60	нежилое помещение №6	для сдачи в аренду, в программе приватизации 2016 (в настоящее время в хозяйственном ведении МП «Магнитогорские городские автостоянки»)
46	нежилое помещение	Ленина, 69/1	25,40	нежилое помещение №5 с номерами на поэтажном плане 2,10	для сдачи в аренду, в план приватизации 2016 (в настоящее время в хозяйственном ведении МП «Магнитогорские городские автостоянки»)
47	нежилое помещение	Ленина, 69/1	3,50	нежилое помещение №5 с номерами на поэтажном плане 1	для сдачи в аренду, в план приватизации 2016 (в настоящее время в хозяйственном ведении МП «Магнитогорские городские автостоянки»)
48	нежилое помещение	Ленина, 69/1	42,70	нежилое помещение №5 с номерами на поэтажном плане 3-9	для сдачи в аренду, в план приватизации 2016 (в настоящее время в хозяйственном ведении МП «Магнитогорские городские автостоянки»)
49	нежилое помещение	Ленина, 9	70,10	нежилое помещение №8, цоколь	для сдачи в аренду СМСП
50	нежилое помещение	Ленина, 138/2	67,10	нежилое помещение №1, раздаточный пункт	для сдачи в аренду СМСП
51	нежилое помещение	Ленина, 160/1	32,20	нежилое помещение №1, основное, вход через подъезд	для сдачи в аренду, приватизации
52	нежилое помещение	Ленинградская, 23	133,60	нежилое помещение №4 (подвал, вход через подъезд)	программа приватизации 2015
53	нежилое помещение	Ленинградская, 3/1	12,10	Помещение №3, основное, вход отдельный	программа приватизации 2015
54	нежилое помещение	Лесопарковая, 92/1	61,20	помещение №2, подвальное (с отдельным входом)	для сдачи в аренду, в план приватизации 2016
55	нежилое помещение	Ломоносова, 11	81,30	помещение №1- служебное, цоколь, вход отдельный	в программе приватизации 2016 год (в настоящее время в операт.управл. у МБУ «ДСУ»)
56	нежилое помещение	Ломоносова, 23/1	64,30	подвал, вход отдельный	программа приватизации 2015
57	нежилое помещение	Маяковского, 64/1	23,90	помещение №10 - гараж	в плане приватизации 2016 год
58	нежилое помещение	Металлургов, 5/1	5,80	помещение №3, общественный туалет	программа приватизации 2015
59	нежилое помещение	Металлургов, 5/1	5,80	помещение №4, общественный туалет	программа приватизации 2015
60	нежилое помещение	Н.Шишка, 26	65,40	помещение №3, цоколь, отдельный вход	для сдачи в аренду СМСП, в плане приватизации 2016
61	нежилое здание	Н.Шишка, 28/2	50,10	отдельностоящее здание	для сдачи в аренду (в настоящее время в хозяйственном веденении), в план приватизации 2016
62	нежилое помещение	Октябрьская, 4	141,70	нежилое помещение №4, цоколь, вход отдельный	для аренды, в программе приватизации 2016. По осмотру помещения обращаться в МП «Световая реклама» (21-42-42)
63	нежилое помещение	Октябрьская, 5	122,30	нежилое помещение, цоколь, вход общий, через подъезд	для сдачи в аренду (в настоящее время в оперативном управлении МБУ «Спортивный клуб «Ровесник»), в плане приватизации 2016.
64	нежилое помещение	Октябрьская, 6	54,00	нежилое помещение №1, с № на п/п №2,3	аренда до года
65	нежилое помещение	Октябрьская, 24	134,40	нежилое помещение №1, подвальное, вход через подъезд	для сдачи в аренду, в программе приватизации 2016 год
66	нежилое помещение	Октябрьская, 26	135,10	Нежилое помещение №4 - служебное, подвал, вход через подъезд	в программе приватизации 2016 год (в настоящее время в операт.управл. у МБУ «ДСУ»)
67	нежилое помещение	Октябрьская, 28/1	35,00	Нежилое помещение №1	в плане приватизации 2016 год
68	Производственная база	Полевая, 85	6 591,60	11 зданий	для сдачи в аренду, приватизации (в настоящее время в оперативном управлении у МБУ «ДСУ»)
69	нежилое помещение	Правда, 23	43,10	Помещение №7, подвал с общим входом	в программе приватизации 2016
70	нежилое помещение	Правда, 23	43,50	Нежилое помещение №2 (подвал)	программа приватизации 2015 год
71	нежилое помещение	Правда, 36	86,60	нежилое помещение №4 (общественный туалет)	аренда до года, в план приватизации 2016
72	нежилое помещение	Пушкина, 34	476,20	Нежилое помещение №1 - склад (подвал, отдельный вход)	для сдачи в аренду, в план приватизации 2016
73	нежилое помещение	Ржевского, 1	416,40	Нежилое помещение №10, подвал	в программе приватизации 2015 (в настоящее время в оперативном управлении)
74	нежилое помещение	Советская, 35	64,30	нежилое помещение №5	для сдачи в аренду до года, в план приватизации 2016-2017
75	нежилое помещение	Строителей, 26	61,80	Подвал с общим входом	программа приватизации 2015 год
76	нежилое помещение	Строителей, 42	25,50	нежилое помещение, (помещение маляров)	программа приватизации 2015 год
77	нежилое помещение	Строителей, 48	53,50	нежилое помещение №2	в программе приватизации 2016 г. По осмотру помещения обращаться в МУП «ППАПБ» (35-66-88, 35-66-66)
78	нежилое помещение	Суворова, 132/3	39,60	Нежилое помещение №2 (1 этаж, с отдельным входом)	для сдачи в аренду, аукцион 01.12.2015
79	нежилое помещение	Суворова, 132/3	258,20	нежилое помещение №3-аптека, подвальное, вход через аптеку	для сдачи в аренду, приватизация
80	нежилое помещение	Суворова, 91/1	99,40	Нежилое помещение №1- помещения 2,3,4	для сдачи в аренду, в план приватизации 2016-2017
81	нежилое помещение	Тевосяна, 9/2	97,50	нежилое помещение №5, подвал с отдельным входом	для сдачи в аренду (в настоящее время в хозяйственном ведении МП «Лифт»)
82	нежилое помещение	Труда, 18	126,80	нежилое помещение №5 (с № на п/п. 2-5,20,21), подвальное с общим входом	для аренды СМСП, в план приватизации 2016-2017
83	нежилое помещение	Тимирязева, 45/1	314,60	помещение №2	для аренды, в план приватизации 2016-2017. По осмотру помещения обращаться в МП «Световая реклама» (21-42-42)
84	нежилое помещение	Уральская, 16/1	93,50	помещение №2, подвал с отдельным входом	в плане приватизации 2016 год
85	нежилое помещение	Уральская, 32	67,50	помещение №1- мастерская слесарей, подвальное с отдельным входом	аренда, приватизация
86	нежилое помещение	Уральская, 45/1	46,20	Нежилое помещение №20, подвал с отдельным входом	аренда до года
87	нежилое помещение	Уральская, 55	54,20	нежилое помещение №6, подвальное с отдельным входом	аренда, в план приватизации 2016-2017
88	нежилое здание	Ухтомского, 3а	645,30	Отдельно стоящее здание	аренда до года, приватизация 2016 (в настоящем времени в хоз.вед. МП «Маггортранс»)
89	нежилое помещение	Чапаева, 19/1	16,30	Нежилое помещение №2 (цоколь)	программа приватизации 2015 год
90	нежилое помещение	Чапаева, 5	62,80	Нежилое помещение №1. подвал, вход отдельный	для аренды СМСП
91	нежилое помещение	Чапаева, 7/2	91,40	Нежилое помещение №2, цоколь, с общим входом через подъезд	для сдачи в аренду, в программу приватизации 2016 (в настоящее время в хозяйственном ведении МП «Магнитогорские городские автостоянки»)
92	нежилое помещение	Чкалова, 9	349,30	Нежилое помещение №20 (цоколь, с отдельным входом)	для сдачи в аренду
93	Производственная база	Шоссейная,52	374,90	4 здания и 2 сооружения (битумохранилище)	для сдачи в аренду, приватизации (в настоящее время в оперативном управлении у МБУ «ДСУ»)

КОНСУЛЬТАЦИИ ПО:
аренде Борисова Е.С. тел.49-84-91 (кабинет 238)
приватизации Вавилова Е.С. тел.49-84-89 (кабинет 224)
осмотру помещений Гужин М.А. тел.49-84-87 (каб.229)